



Diário Oficial do **MUNICÍPIO**

Prefeitura Municipal de Santana

1

Quarta-feira • 27 de Julho de 2022 • Ano V • Nº 1060

Esta edição encontra-se no site oficial deste ente.

Sumário

Relatório Resumido da Execução Orçamentária.....02 a 28.



Gestor - Marco Aurélio Dos Santos Cardoso / Secretário - / Editor -

CERTIFICAÇÃO DIGITAL: 20I3SVJNCAQ2CSTPB4QNMW

Relatório Resumido da Execução Orçamentária

BA - EXECUTIVO

PREFEITURA MUNICIPAL DE SANTANA

RELATÓRIO RESUMIDO DE EXECUÇÃO ORÇAMENTÁRIA

BALANÇO ORÇAMENTÁRIO

ORÇAMENTO FISCAL DA SEGURIDADE SOCIAL

(Janeiro a Junho) - 3º Bimestre de 2022



RREO - Anexo 1 (LRF, Art. 52, inciso I, alíneas "a" e "b" do inciso II e §1º)

Em Reais

RECEITAS	PREVISÃO INICIAL	PREVISÃO ATUALIZADA (a)	RECEITAS REALIZADAS				SALDO (a-c)
			No Bimestre (b)	% (b/a)	Até o Bimestre (c)	% (c/a)	
RECEITAS (EXCETO INTRA-ORÇAMENTÁRIAS) (I)	82.437.400,00	82.437.400,00	13.442.940,60	16,31	38.586.120,89	46,81	43.851.279,11
RECEITAS CORRENTES	76.906.600,00	76.906.600,00	13.222.340,60	17,19	38.174.477,89	49,64	38.732.122,11
IMPOSTOS, TAXAS E CONTRIBUIÇÕES DE MELHORIA	3.242.900,00	3.242.900,00	847.603,82	26,14	1.868.305,85	57,61	1.374.594,15
Impostos	2.851.000,00	2.851.000,00	809.127,21	28,38	1.635.911,24	57,38	1.215.088,76
Impostos sobre a Renda e Proventos de Qualquer Natureza	754.800,00	754.800,00	140.616,54	18,63	208.613,61	27,64	546.186,39
Impostos Específicos de Estados/DF Municípios	1.941.300,00	1.941.300,00	653.037,22	33,64	1.364.058,12	70,27	577.241,88
Outros Impostos	154.900,00	154.900,00	15.473,45	9,99	63.239,51	40,83	91.660,49
Taxas	391.900,00	391.900,00	38.476,61	9,82	232.394,61	59,30	159.505,39
Taxas pelo Exercício do Poder de Polícia	369.900,00	369.900,00	21.010,30	5,68	178.074,84	48,14	191.825,16
Taxas pela Prestação de Serviços	22.000,00	22.000,00	17.466,31	79,39	54.319,77	246,91	-32.319,77
CONTRIBUIÇÕES	795.500,00	795.500,00	0,00	0,00	124.593,44	15,66	670.906,56
Contribuição para o Custeio do Serviço de Iluminação Pública	795.500,00	795.500,00	0,00	0,00	124.593,44	15,66	670.906,56
RECEITA PATRIMONIAL	343.100,00	343.100,00	41.882,53	12,21	152.972,42	44,59	190.127,58
Valores Mobiliários	314.400,00	314.400,00	41.882,53	13,32	152.972,42	48,66	161.427,58
Juros e Correções Monetárias	314.400,00	314.400,00	41.882,53	13,32	152.972,42	48,66	161.427,58
Demais Receitas Patrimoniais	28.700,00	28.700,00	0,00	0,00	0,00	0,00	28.700,00
TRANSFERÊNCIAS CORRENTES	72.437.100,00	72.437.100,00	12.285.641,41	16,96	35.931.858,23	49,60	36.505.241,77
Transferências da União e de suas Entidades	40.037.900,00	40.037.900,00	6.995.878,01	17,47	19.996.369,49	49,94	20.041.530,51
Transferências da União - Específica E/M	40.037.900,00	40.037.900,00	6.995.878,01	17,47	19.996.369,49	49,94	20.041.530,51
Transferências dos Estados e do Distrito Federal e de suas Entidades	10.098.100,00	10.098.100,00	1.208.899,26	11,97	3.525.805,77	34,92	6.572.294,23
Transferências dos Estados - Específica E/M	10.098.100,00	10.098.100,00	1.208.899,26	11,97	3.525.805,77	34,92	6.572.294,23
Transferências de Outras Instituições Públicas	22.301.100,00	22.301.100,00	4.080.864,14	18,30	12.409.682,97	55,65	9.891.417,03
Transferências de Outras Instituições Públicas - Específica E/M	22.301.100,00	22.301.100,00	4.080.864,14	18,30	12.409.682,97	55,65	9.891.417,03
OUTRAS RECEITAS CORRENTES	88.000,00	88.000,00	47.212,84	53,65	96.747,95	109,94	-8.747,95
Multas Administrativas, Contratuais e Judiciais	2.200,00	2.200,00	0,00	0,00	18.000,00	818,18	-15.800,00
Indenizações, Restituições e Ressarcimentos	5.300,00	5.300,00	19.881,09	375,11	51.416,20	970,12	-46.116,20
Restituições	5.300,00	5.300,00	19.881,09	375,11	51.416,20	970,12	-46.116,20
Demais Receitas Correntes	80.500,00	80.500,00	27.331,75	33,95	27.331,75	33,95	53.168,25
RECEITAS DE CAPITAL	5.530.800,00	5.530.800,00	220.600,00	3,99	411.643,00	7,44	5.119.157,00
ALIENAÇÃO DE BENS	0,00	0,00	0,00	0,00	47.793,00	9.300,00	-47.793,00
Alienação de Bens Móveis	0,00	0,00	0,00	0,00	47.793,00	9.300,00	-47.793,00
Alienação de Bens Móveis e Semoventes	0,00	0,00	0,00	0,00	47.793,00	9.300,00	-47.793,00
TRANSFERÊNCIAS DE CAPITAL	5.530.800,00	5.530.800,00	220.600,00	3,99	363.850,00	6,58	5.166.950,00
Transferências da União e de suas Entidades	4.615.200,00	4.615.200,00	0,00	0,00	143.250,00	3,10	4.471.950,00
Transferências da União	4.615.200,00	4.615.200,00	0,00	0,00	143.250,00	3,10	4.471.950,00
Transferências dos Estados e do Distrito Federal e de suas Entidades	915.600,00	915.600,00	220.600,00	24,09	220.600,00	24,09	695.000,00
Transferências dos Estados, Distrito Federal, e de suas Entidades	915.600,00	915.600,00	220.600,00	24,09	220.600,00	24,09	695.000,00

BA - EXECUTIVO

PREFEITURA MUNICIPAL DE SANTANA

RELATÓRIO RESUMIDO DE EXECUÇÃO ORÇAMENTÁRIA

BALANÇO ORÇAMENTÁRIO

ORÇAMENTO FISCAL DA SEGURIDADE SOCIAL

(Janeiro a Junho) - 3º Bimestre de 2022



RECEITAS (INTRA-ORÇAMENTÁRIAS) (II)	0,00	0,00	0,00	0,00	0,00	0,00	0,00
SUBTOTAL DAS RECEITAS (III) = (I + II)	82.437.400,00	82.437.400,00	13.442.940,60	16,31	38.586.120,89	46,81	43.851.279,11
OPERAÇÕES DE CRÉDITO / REFINANCIAMENTO (IV)	0,00	0,00	0,00	0,00	0,00	0,00	0,00
Operações de Crédito - Mercado Interno	0,00	0,00	0,00	0,00	0,00	0,00	0,00
Mobiliária	0,00	0,00	0,00	0,00	0,00	0,00	0,00
Contratual	0,00	0,00	0,00	0,00	0,00	0,00	0,00
Operações de Crédito - Mercado Externo	0,00	0,00	0,00	0,00	0,00	0,00	0,00
Mobiliária	0,00	0,00	0,00	0,00	0,00	0,00	0,00
Contratual	0,00	0,00	0,00	0,00	0,00	0,00	0,00
SUBTOTAL COM REFINANCIAMENTO (V) = (III + IV)	82.437.400,00	82.437.400,00	13.442.940,60	16,31	38.586.120,89	46,81	43.851.279,11
DÉFICIT (VI)'	--	--	--	--	-1.530.278,38	--	--
TOTAL (VII) = (V + VI)	82.437.400,00	82.437.400,00	13.442.940,60	16,31	37.055.842,51	46,81	43.851.279,11
SALDOS DE EXERCÍCIOS ANTERIORES	--	--	--	--	--	--	--
Recursos Arrecadados em Exercícios Anteriores - RPPS	--	--	--	--	--	--	--
Superávit Financeiro Utilizado para Créditos Adicionais	--	--	--	--	--	--	--

DESPESAS	DOTAÇÃO INICIAL (d)	DOTAÇÃO ATUALIZADA (e)	DESPESAS EMPENHADAS		SALDO (g)=(e-f)	DESPESAS LIQUIDADAS		SALDO (i)=(c-h)	DESPESAS PAGAS ATÉ O MÊS (f)	INSCRITAS EM RESTOS A PAGAR NÃO PROCESSADOS (k)
			No Bimestre	Até o Bimestre (f)		No Bimestre	Até o Bimestre (h)			
DESPESAS (EXCETO INTRA-ORÇAMENTÁRIAS) (VIII)	82.437.400,00	82.437.400,00	16.359.691,02	61.066.657,72	21.370.742,28	15.738.894,60	40.116.399,27	42.321.000,73	38.246.253,80	0,00
DESPESAS CORRENTES	71.223.100,00	73.948.823,00	13.765.633,57	55.704.212,82	18.244.610,18	14.660.913,77	37.767.279,46	36.181.543,54	35.926.019,77	0,00
DESPESAS DE CUSTEIO	37.476.900,00	37.435.116,00	5.400.000,00	28.431.700,00	9.003.416,00	7.760.804,21	21.926.481,04	15.508.634,96	21.637.847,61	0,00
DESPESAS CORRENTES - Juros e Enc. da Div. Interna	3.100,00	3.100,00	0,00	0,00	3.100,00	0,00	0,00	3.100,00	0,00	0,00
OUTRAS DESPESAS CORRENTES	33.743.100,00	36.510.607,00	8.365.633,57	27.272.512,82	9.238.094,18	6.900.109,56	15.840.798,42	20.669.808,58	14.288.172,16	0,00
DESPESAS DE CAPITAL	11.134.100,00	8.408.377,00	2.594.057,45	5.362.444,90	3.045.932,10	1.077.980,83	2.349.119,81	6.059.257,19	2.320.234,03	0,00
INVESTIMENTOS	9.800.800,00	7.075.077,00	2.594.057,45	4.112.444,90	2.962.632,10	868.316,92	1.664.717,69	5.410.359,31	1.635.831,91	0,00
AMORTIZACAO DA DIVIDA	1.333.300,00	1.333.300,00	0,00	1.250.000,00	83.300,00	209.663,91	684.402,12	648.897,88	684.402,12	0,00
Reserva de Contingencia	80.200,00	80.200,00	0,00	0,00	80.200,00	0,00	0,00	80.200,00	0,00	0,00
DESPESAS (INTRA-ORÇAMENTÁRIAS) (IX)	0,00	0,00	0,00	0,00	0,00	0,00	0,00	0,00	0,00	0,00
SUBTOTAL DAS DESPESAS (X) = (VIII + IX)	82.437.400,00	82.437.400,00	16.359.691,02	61.066.657,72	21.370.742,28	15.738.894,60	40.116.399,27	42.321.000,73	38.246.253,80	0,00
AMORTIZAÇÃO DA DIV. / REFINANCIAMENTO (XI)	0,00	0,00	0,00	0,00	0,00	0,00	0,00	0,00	0,00	0,00
Amortização da Dívida Interna	0,00	0,00	0,00	0,00	0,00	0,00	0,00	0,00	0,00	0,00
Dívida Mobiliária	0,00	0,00	0,00	0,00	0,00	0,00	0,00	0,00	0,00	0,00
Outras Dívidas	0,00	0,00	0,00	0,00	0,00	0,00	0,00	0,00	0,00	0,00
Amortização da Dívida Externa	0,00	0,00	0,00	0,00	0,00	0,00	0,00	0,00	0,00	0,00
Dívida Mobiliária	0,00	0,00	0,00	0,00	0,00	0,00	0,00	0,00	0,00	0,00
Outras Dívidas	0,00	0,00	0,00	0,00	0,00	0,00	0,00	0,00	0,00	0,00
SUBTOTAL C/ REFINANCIAMENTO (XII) = (X + XI)	82.437.400,00	82.437.400,00	16.359.691,02	61.066.657,72	21.370.742,28	15.738.894,60	40.116.399,27	42.321.000,73	38.246.253,80	0,00
SUPERÁVIT (XIII)	--	--	--	--	--	--	0,00	--	--	--
TOTAL (XIV) = (XII + XIII)	82.437.400,00	82.437.400,00	16.359.691,02	61.066.657,72	21.370.742,28	15.738.894,60	40.116.399,27	42.321.000,73	38.246.253,80	0,00
RESERVA DO RPPS	0,00	0,00	0,00	0,00	0,00	0,00	0,00	0,00	0,00	0,00

Fonte: Sistema: Sistema CONTABIL. Unidade Responsável: PREFEITURA MUNICIPAL DE SANTANA, Emissão: 27/07/2022, às 08:55:26, Assinado Digitalmente no dia 27/07/2022, às 08:55:26.
1 O déficit será apurado pela diferença entre o receita realizada e a despesa liquidada nos cinco primeiros bimestres e a despesa empenhada no último bimestre.
2 Essa linha será apresentada somente no Demonstrativo aplicado aos Estados.


MARCO AURELIO DOS SANTOS CARDOSO
Prefeito Municipal
CPF : 451.004.035-00


DIENE FERNANDES DA SILVA REIS
Tesoreroiro
CPF : 945.579.775-53


AILTON MORAES MENDES
Contador(a)
Reg. Prof.: 14.0170-8 BA

BA - EXECUTIVO

PREFEITURA MUNICIPAL DE SANTANA

RELATÓRIO RESUMIDO DE EXECUÇÃO ORÇAMENTÁRIA

DEMONSTRATIVO DA EXECUÇÃO DAS DESPESAS POR FUNÇÃO/SUBFUNÇÃO

ORÇAMENTO FISCAL DA SEGURIDADE SOCIAL

(Janeiro a Junho) - 3º Bimestre de 2022




RRRO - Anexo 2 (LRF, Art. 52, inciso II, alínea "c")

FUNÇÃO/SUBFUNÇÃO	DOTAÇÃO INICIAL	DOTAÇÃO ATUALIZADA (a)	DESPESAS EMPENHADAS			SALDO (c) = (a-b)	DESPESAS LIQUIDADAS			SALDO (e) = (a-d)	INSCRITAS EM RESTOS A PAGAR NÃO PROCESSADOS* (f)
			No Bimestre	Até o Bimestre (b)	% (b/total b)		No Bimestre	Até o Bimestre (d)	% (d/total d)		
DESPESAS (EXCETO INTRA-ORÇAMENTÁRIAS) (1)	82.437.400,00	82.437.400,00	16.359.691,02	61.066.657,72	100,00	21.370.742,28	15.738.894,60	40.116.399,27	100,00	42.321.000,73	0,00
LEGISLATIVA	3.097.400,00	3.097.400,00	84.131,50	2.763.141,05	4,52	334.258,95	232.582,39	986.054,21	2,46	2.111.345,79	0,00
Ação Legislativa	3.097.400,00	3.097.400,00	84.131,50	2.763.141,05	4,52	334.258,95	232.582,39	986.054,21	2,46	2.111.345,79	0,00
ADMINISTRAÇÃO	7.840.000,00	10.032.141,00	2.081.290,24	8.298.515,70	13,59	1.733.625,30	2.308.462,69	6.244.546,55	15,57	3.787.594,45	0,00
Planejamento e Orçamento	252.600,00	252.600,00	2.000,00	129.000,00	0,21	123.600,00	14.200,00	34.900,00	0,09	217.700,00	0,00
Administração Geral	7.146.600,00	9.388.741,00	2.075.290,24	7.993.766,50	13,09	1.394.974,50	2.282.826,39	6.125.388,29	15,27	3.263.352,71	0,00
Administração Financeira	172.900,00	172.900,00	4.000,00	100.749,20	0,16	72.150,80	4.236,30	57.858,26	0,14	115.041,74	0,00
Normatização e Fiscalização	164.300,00	164.300,00	0,00	75.000,00	0,12	89.300,00	7.200,00	26.400,00	0,07	137.900,00	0,00
Representação Judicial e Extrajudicial	103.600,00	53.600,00	0,00	0,00	0,00	53.600,00	0,00	0,00	0,00	53.600,00	0,00
SEGURANÇA PÚBLICA	513.400,00	651.900,00	204.205,26	627.235,26	1,03	24.664,74	102.165,92	441.505,56	1,10	210.394,44	0,00
Policimento	513.400,00	651.900,00	204.205,26	627.235,26	1,03	24.664,74	102.165,92	441.505,56	1,10	210.394,44	0,00
ASSISTÊNCIA SOCIAL	4.437.800,00	4.364.400,00	306.511,31	1.480.696,22	2,42	2.883.703,78	387.494,79	1.046.232,78	2,61	3.318.167,22	0,00
Assistência à Criança e ao Adolescente	487.800,00	487.800,00	9.680,00	9.680,00	0,02	478.120,00	9.680,00	9.680,00	0,02	478.120,00	0,00
Assistência Comunitária	3.950.000,00	3.876.600,00	296.831,31	1.471.016,22	2,41	2.405.583,78	377.814,79	1.036.552,78	2,58	2.840.047,22	0,00
SAÚDE	20.819.500,00	21.725.826,00	4.502.492,67	16.177.148,64	26,49	5.548.677,36	3.672.475,93	8.713.694,88	21,72	13.012.131,12	0,00
Atenção Básica	11.530.200,00	11.419.749,00	2.266.503,51	8.213.008,29	13,45	3.206.740,71	1.684.313,61	4.077.694,29	10,16	7.342.054,71	0,00
Assistência Hospitalar e Ambulatorial	7.776.500,00	8.927.733,00	2.153.319,16	7.771.131,34	12,73	1.156.601,66	1.948.845,32	4.525.991,78	11,28	4.401.741,22	0,00
Vigilância Sanitária	1.377.000,00	1.342.544,00	82.670,00	183.609,01	0,30	1.158.934,99	37.717,00	101.008,81	0,25	1.241.535,19	0,00
Vigilância Epidemiológica	135.800,00	35.800,00	0,00	9.400,00	0,02	26.400,00	1.600,00	9.000,00	0,02	26.800,00	0,00
TRABALHO	109.000,00	109.000,00	0,00	0,00	0,00	109.000,00	0,00	0,00	0,00	109.000,00	0,00
Empregabilidade	109.000,00	109.000,00	0,00	0,00	0,00	109.000,00	0,00	0,00	0,00	109.000,00	0,00
EDUCAÇÃO	29.878.900,00	27.779.718,00	5.746.043,13	20.610.721,46	33,75	7.168.996,54	6.039.073,68	15.862.551,74	39,54	11.917.166,26	0,00
Ensino Fundamental	27.912.400,00	26.453.918,00	5.712.143,13	19.754.821,46	32,35	6.699.096,54	5.971.442,83	15.335.300,36	38,23	11.118.617,64	0,00
Ensino Médio	109.600,00	9.600,00	0,00	0,00	0,00	9.600,00	0,00	0,00	0,00	9.600,00	0,00
Ensino Profissional	111.300,00	111.300,00	11.700,00	11.700,00	0,02	99.600,00	11.700,00	11.700,00	0,03	99.600,00	0,00
Educação Infantil	1.703.800,00	1.163.100,00	22.200,00	844.200,00	1,38	318.900,00	55.930,85	515.551,38	1,29	647.548,62	0,00
Educação Especial	41.800,00	41.800,00	0,00	0,00	0,00	41.800,00	0,00	0,00	0,00	41.800,00	0,00


CULTURA	1.389.600,00	1.435.199,00	746.081,26	1.082.703,20	1,77	352.495,80	564.713,10	675.218,14	1,68	759.980,86	0,00
Difusão Cultural	1.307.700,00	1.353.299,00	746.081,26	1.082.703,20	1,77	270.595,80	564.713,10	675.218,14	1,68	678.080,86	0,00
Lazer	81.900,00	81.900,00	0,00	0,00	0,00	81.900,00	0,00	0,00	0,00	81.900,00	0,00
URBANISMO	8.193.100,00	8.547.588,00	2.626.132,53	7.010.275,17	11,48	1.537.312,83	1.828.430,49	4.414.359,58	11,00	4.133.228,42	0,00
Administração Geral	1.865.700,00	3.009.769,00	1.006.629,00	2.907.588,68	4,76	102.180,32	750.584,22	1.960.219,71	4,89	1.049.549,29	0,00
Infra-estrutura Urbana	2.090.700,00	1.069.781,00	100.000,00	553.621,73	0,91	516.159,27	0,00	403.621,73	1,01	666.159,27	0,00
Serviços Urbanos	4.236.700,00	4.468.038,00	1.519.503,53	3.549.064,76	5,81	918.973,24	1.077.846,27	2.050.518,14	5,11	2.417.519,86	0,00
SANEAMENTO	618.600,00	693.466,00	17.200,00	417.366,00	0,68	276.100,00	17.200,00	107.205,47	0,27	586.260,53	0,00
Saneamento Básico Rural	201.900,00	238.900,00	0,00	150.000,00	0,25	88.900,00	0,00	89.839,47	0,22	149.060,53	0,00
Saneamento Básico Urbano	416.700,00	454.566,00	17.200,00	267.366,00	0,44	187.200,00	17.200,00	17.366,00	0,04	437.200,00	0,00
GESTÃO AMBIENTAL	20.000,00	20.000,00	0,00	300,00	0,00	19.700,00	0,00	300,00	0,00	19.700,00	0,00
Preservação e Conservação Ambiental	20.000,00	20.000,00	0,00	300,00	0,00	19.700,00	0,00	300,00	0,00	19.700,00	0,00
AGRICULTURA	871.800,00	978.492,00	196.300,71	549.857,53	0,90	428.634,47	218.091,97	368.126,17	0,92	610.365,83	0,00
Administração Geral	789.900,00	896.592,00	196.300,71	549.857,53	0,90	346.734,47	218.091,97	368.126,17	0,92	528.465,83	0,00
Abastecimento	81.900,00	81.900,00	0,00	0,00	0,00	81.900,00	0,00	0,00	0,00	81.900,00	0,00
COMUNICAÇÕES	109.700,00	111.050,00	12.950,00	76.513,00	0,13	34.537,00	28.500,00	73.863,00	0,18	37.187,00	0,00
Administração Geral	109.700,00	111.050,00	12.950,00	76.513,00	0,13	34.537,00	28.500,00	73.863,00	0,18	37.187,00	0,00
ENERGIA	290.700,00	90.700,00	1.260,00	15.557,75	0,03	75.142,25	1.260,00	15.557,75	0,04	75.142,25	0,00
Energia Elétrica	290.700,00	90.700,00	1.260,00	15.557,75	0,03	75.142,25	1.260,00	15.557,75	0,04	75.142,25	0,00
TRANSPORTE	1.602.000,00	476.677,00	-174.780,09	246.276,55	0,40	230.400,45	43.628,98	203.898,02	0,51	272.778,98	0,00
Transporte Rodoviário	1.602.000,00	476.677,00	-174.780,09	246.276,55	0,40	230.400,45	43.628,98	203.898,02	0,51	272.778,98	0,00
DESPORTO E LAZER	534.600,00	212.543,00	9.872,50	22.397,72	0,04	190.145,28	9.872,50	22.397,72	0,06	190.145,28	0,00
Desporto Comunitário	488.500,00	148.535,00	735,00	2.235,00	0,00	146.300,00	735,00	2.235,00	0,01	146.300,00	0,00
Lazer	46.100,00	64.008,00	9.137,50	20.162,72	0,03	43.845,28	9.137,50	20.162,72	0,05	43.845,28	0,00
ENCARGOS ESPECIAIS	2.031.100,00	2.031.100,00	0,00	1.687.952,47	2,76	343.147,53	284.942,16	940.887,70	2,35	1.090.212,30	0,00
Serviço da Dívida Interna	2.031.100,00	2.031.100,00	0,00	1.687.952,47	2,76	343.147,53	284.942,16	940.887,70	2,35	1.090.212,30	0,00
RESERVA DE CONTINGÊNCIA	80.200,00	80.200,00	0,00	0,00	0,00	80.200,00	0,00	0,00	0,00	80.200,00	0,00
Reserva de Contingência	80.200,00	80.200,00	0,00	0,00	0,00	80.200,00	0,00	0,00	0,00	80.200,00	0,00
DESPESAS (INTRA-ORÇAMENTÁRIAS) (II)	0,00	0,00	0,00	0,00	0,00	0,00	0,00	0,00	0,00	0,00	0,00
TOTAL (III) = (I + II)	82.437.400,00	82.437.400,00	16.359.691,02	61.066.657,72	100,00	21.370.742,28	15.738.894,60	40.116.399,27	100,00	42.321.000,73	0,00

Fonte: Sistema Sistema CONTABIL. Unidade Responsável: PREFEITURA MUNICIPAL DE SANTANA, Emissão: 27/07/2022, às 08:55:29. Anulado Digitalmente no dia 27/07/2022, às 08:55:29.

1 Esta coluna poderá ser apresentada somente no último bimestre


MARCO AURELIO DOS SANTOS CARDOSO
Prefeito Municipal
CPF : 451.004.035-00


DIENE FERNANDES DA SILVA REIS
Tesoureiro
CPF : 945.579.775-53


ALTON MORAES MENDES
Contador(a)
Reg. Prof.: 14.017/0-8 BA

BA - EXECUTIVO

PREFEITURA MUNICIPAL DE SANTANA

RELATÓRIO RESUMIDO DE EXECUÇÃO ORÇAMENTÁRIA

DEMONSTRATIVO DA RECEITA CORRENTE LÍQUIDA

ORÇAMENTO FISCAL DA SEGURIDADE SOCIAL

Julho de 2021 até Junho de 2022




RREO - Anexo 3 (LRF, Art. 53, inciso I)


Em Reais

ESPECIFICAÇÃO	RECEITAS REALIZADAS												TOTAL (L.T. 12 M.)	PREVISÃO ATUALIZADA 2022
	07/2021	08/2021	09/2021	10/2021	11/2021	12/2021	01/2022	02/2022	03/2022	04/2022	05/2022	06/2022		
RECEITAS CORRENTES (I)	5.965.486,17	8.775.702,92	5.367.622,86	6.048.945,71	6.352.389,78	10.107.047,83	6.545.475,86	8.159.606,93	6.554.781,11	6.699.202,92	7.666.406,70	7.108.457,69	85.201.126,48	85.302.100,00
Impostos, Taxas e Contribuições de Melhoria	116.553,25	135.555,61	154.813,84	146.368,25	136.720,53	280.022,85	190.767,97	226.288,55	320.661,25	282.984,26	534.882,84	312.720,94	2.847.140,28	3.242.900,00
IPTU	40.547,76	29.893,30	22.318,84	17.747,73	22.164,74	49.886,18	12.707,71	12.493,78	40.672,78	91.242,14	143.302,71	30.591,21	513.568,88	318.900,00
ISS	39.835,96	55.978,88	61.244,88	73.412,85	66.067,99	157.799,77	67.829,19	122.425,21	162.530,52	138.492,16	231.899,84	207.586,28	1.385.103,53	1.502.800,00
ITBI	7.800,00	15.164,43	17.799,00	20.999,25	15.564,91	9.000,00	16.002,95	20.258,74	20.888,22	5.477,50	12.000,24	27.656,94	188.612,18	119.600,00
IRPF	12.116,59	12.834,62	36.116,59	12.268,93	16.116,59	58.455,39	15.051,30	13.264,63	16.800,30	22.881,04	113.899,01	26.747,53	356.522,32	754.800,00
Outros Impostos, Taxas e Contribuições de Melhoria	16.653,04	21.684,38	17.334,53	21.939,49	16.806,30	13.881,51	79.176,82	57.846,39	79.769,43	24.891,42	33.811,08	20.138,98	403.333,37	546.800,00
Contribuições	39.432,75	41.800,84	0,00	44.639,98	0,00	95.435,36	86.342,61	38.250,83	0,00	0,00	0,00	0,00	345.902,37	795.500,00
Receita Patrimonial	5.651,25	9.460,69	10.170,63	12.329,79	16.410,60	19.624,34	20.577,03	28.548,99	35.368,22	26.595,65	25.612,35	16.270,18	226.619,72	343.100,00
Rendimentos de Aplicação Financeira	5.651,25	9.460,69	10.170,63	12.329,79	16.410,60	19.624,34	20.577,03	28.548,99	35.368,22	26.595,65	25.612,35	16.270,18	226.619,72	314.400,00
Outras Receitas Patrimoniais	0,00	0,00	0,00	0,00	0,00	0,00	0,00	0,00	0,00	0,00	0,00	0,00	0,00	28.700,00
Receita Agropecuária	0,00	0,00	0,00	0,00	0,00	0,00	0,00	0,00	0,00	0,00	0,00	0,00	0,00	0,00
Receita Industrial	0,00	0,00	0,00	0,00	0,00	0,00	0,00	0,00	0,00	0,00	0,00	0,00	0,00	0,00
Receita de Serviços	0,00	0,00	0,00	0,00	0,00	0,00	0,00	0,00	0,00	0,00	0,00	0,00	0,00	0,00
Transferências Correntes	5.804.048,82	7.222.033,20	5.161.323,02	5.845.607,69	6.199.258,65	9.690.288,90	6.231.394,38	7.848.518,56	6.183.610,40	6.299.623,01	6.998.698,63	6.779.466,57	80.263.871,83	80.832.600,00
Cota-Parte do FPM	2.945.267,20	2.354.835,10	1.849.340,09	2.060.781,99	2.676.392,50	3.984.332,90	2.769.741,94	3.866.326,20	2.343.923,82	2.778.379,71	3.090.670,16	2.891.911,73	33.611.903,34	34.960.100,00
Cota-Parte do ICMS	555.104,00	698.425,32	538.881,38	611.078,08	760.024,72	851.483,88	423.139,78	596.818,48	781.581,64	650.242,32	777.673,75	685.542,85	7.869.711,20	7.195.300,00
Cota-Parte do IPVA	43.998,25	50.490,14	44.606,28	22.054,41	28.138,09	26.018,41	60.145,68	190.572,19	64.297,58	56.540,94	43.766,37	51.892,84	682.521,18	394.500,00
Cota-Parte do ITR	972,36	1.306,79	5.104,14	11.154,79	974,65	1.184,21	432,39	876,99	1.163,43	762,11	579,93	582,56	25.094,35	86.000,00
Transferências da LC 87/1996	0,00	0,00	0,00	0,00	0,00	0,00	0,00	0,00	0,00	0,00	0,00	0,00	0,00	3.200,00
Transferências da LC 61/1989	4.707,43	3.958,54	4.710,05	4.848,13	4.644,42	4.748,24	4.265,28	3.813,85	4.320,69	4.394,28	2.336,16	5.462,28	52.209,35	121.100,00
Transferências da FUNDEB	1.546.553,27	1.653.364,29	1.855.598,29	1.808.633,52	1.948.953,92	2.473.093,38	2.301.575,44	2.025.247,17	1.852.314,45	2.149.681,57	2.021.302,72	2.059.561,42	23.695.901,64	22.201.100,00
Outras Transferências Correntes	707.446,31	2.459.643,02	863.082,79	1.307.036,77	780.130,35	2.349.425,88	672.093,87	1.165.263,48	1.136.008,79	659.517,08	1.062.369,54	1.164.512,89	14.326.530,77	15.770.300,00
Outras Receitas Correntes	0,00	1.366.852,58	41.315,37	0,00	0,00	12.676,38	16.393,87	18.000,00	15.141,24	0,00	47.212,84	0,00	1.517.592,28	88.000,00
DEDUÇÕES (II)	-495.950,25	-621.013,31	-487.586,25	-545.013,73	-692.955,26	-731.492,58	-650.691,84	-930.838,66	-638.193,14	-697.205,89	-782.537,91	-709.985,88	-7.983.464,70	-8.395.500,00
Contrib. do Servidor para o Plano de Previdência	0,00	0,00	0,00	0,00	0,00	0,00	0,00	0,00	0,00	0,00	0,00	0,00	0,00	0,00
Compensação Financeira entre Regimes Previdenciários	0,00	0,00	0,00	0,00	0,00	0,00	0,00	0,00	0,00	0,00	0,00	0,00	0,00	0,00
Rendimentos de Aplicações de Recursos Previdenciários	0,00	0,00	0,00	0,00	0,00	0,00	0,00	0,00	0,00	0,00	0,00	0,00	0,00	0,00
Dedução de Receita para Formação do FUNDEB	-495.950,25	-621.013,31	-487.586,25	-545.013,73	-692.955,26	-731.492,58	-650.691,84	-930.838,66	-638.193,14	-697.205,89	-782.537,91	-709.985,88	-7.983.464,70	-8.395.500,00
RECEITA CORRENTE LÍQUIDA (III) = (I - II)	5.469.535,92	8.154.689,61	4.880.036,61	5.503.931,98	5.659.434,52	9.375.555,25	5.894.784,02	7.228.768,27	5.916.587,97	5.911.997,03	6.823.868,79	6.398.471,81	77.217.661,78	76.906.600,00
(-) Transferências obrigatórias da União relativas às emendas individuais (art. 166-A, I, da CF/1988)	0,00	0,00	0,00	0,00	0,00	0,00	0,00	0,00	0,00	0,00	0,00	0,00	0,00	2.497.000,00
RECEITA CORRENTE LÍQUIDA AJUSTADA PARA CÁLCULO DOS LIMITES DE ENDIVIDAMENTO (IV) = (III - V)	5.469.535,92	8.154.689,61	4.880.036,61	5.503.931,98	5.659.434,52	9.375.555,25	5.894.784,02	7.228.768,27	5.916.587,97	5.911.997,03	6.823.868,79	6.398.471,81	77.217.661,78	74.409.600,00
(-) Transferências obrigatórias da União relativas às emendas de bancada (art. 166, § 10, da CF/1988)	0,00	0,00	0,00	0,00	0,00	0,00	0,00	0,00	0,00	0,00	0,00	0,00	0,00	0,00
RECEITA CORRENTE LÍQUIDA AJUSTADA PARA CÁLCULO DOS LIMITES DA DESPESA COM PESSOAL (VI) = (IV - VI)	5.469.535,92	8.154.689,61	4.880.036,61	5.503.931,98	5.659.434,52	9.375.555,25	5.894.784,02	7.228.768,27	5.916.587,97	5.911.997,03	6.823.868,79	6.398.471,81	77.217.661,78	74.409.600,00

FONTE: Sistema Sistema CONTÁBIL, Unidade Responsável: PREFEITURA MUNICIPAL DE SANTANA, Emissão: 27/07/2022, às 08:55:41, Arquivo Digitalizado no dia 27/07/2022, às 08:55:41.



MARCOS AURÉLIO DOS SANTOS
PREFEITO
Prefeito Municipal
CPF : 451.004.035-00



DIENE FERNANDES DA SILVA REIS
Tesoreroiro
CPF : 945.579.775-53



AILTON MORAES MENDES
Contador(a)
Reg. Prof.: 14.017/0-8 BA

BA - EXECUTIVO

PREFEITURA MUNICIPAL DE SANTANA

RELATÓRIO RESUMIDO DE EXECUÇÃO ORÇAMENTÁRIA

DEMONSTRATIVO DAS RECEITAS E DESPESAS PREVIDENCIÁRIAS - MUNICÍPIOS

ORÇAMENTO FISCAL DA SEGURIDADE SOCIAL

de 0



RREO - Anexo 4 (LRF, Art. 53, inciso II)

Em Reais

RECEITAS PREVIDENCIÁRIAS - RPPS (FUNDO EM CAPITALIZAÇÃO)	PREVISÃO ATUALIZADA	RECEITAS REALIZADAS
RECEITAS CORRENTES (I)	0,00	0,00
Receita de Contribuições dos Segurados	0,00	0,00
Ativo	0,00	0,00
Inativo	0,00	0,00
Pensionista	0,00	0,00
Receita de Contribuições Patronais	0,00	0,00
Ativo	0,00	0,00
Inativo	0,00	0,00
Pensionista	0,00	0,00
Receita Patrimonial	0,00	0,00
Receitas Imobiliárias	0,00	0,00
Receitas de Valores Mobiliários	0,00	0,00
Outras Receitas Patrimoniais	0,00	0,00
Receita de Serviços	0,00	0,00
Outras Receitas Correntes	0,00	0,00
Compensação Previdenciária entre os Regimes	0,00	0,00
Aportes Periódicos para Amortização de Déficit Atuarial do RPPS (II)1	0,00	0,00
Demais Receitas Correntes	0,00	0,00
RECEITAS DE CAPITAL (III)	0,00	0,00
Alienação de Bens, Direitos e Ativos	0,00	0,00
Amortização de Empréstimos	0,00	0,00
Outras Receitas de Capital	0,00	0,00
TOTAL DAS RECEITAS PREVIDENCIÁRIAS - RPPS(IV) = (I + III + II)	0,00	0,00

DESPESAS PREVIDENCIÁRIAS - RPPS (FUNDO EM CAPITALIZAÇÃO)	DOTAÇÃO ATUALIZADA	DESPESAS EMPENHADAS	DESPESAS LIQUIDADAS	DESPESAS PAGAS	INSCRITAS EM RESTOS A PAGAR NÃO PROCESSADOS
		Até o Bimestre	Até o Bimestre	Até o Bimestre	No Exercício
Benefícios	0,00	0,00	0,00	0,00	0,00
Aposentadorias	0,00	0,00	0,00	0,00	0,00
Pensões por Morte	0,00	0,00	0,00	0,00	0,00
Outras Despesas Previdenciárias	0,00	0,00	0,00	0,00	0,00
Compensação Previdenciária entre os regimes	0,00	0,00	0,00	0,00	0,00
Demais Despesas Previdenciárias	0,00	0,00	0,00	0,00	0,00
TOTAL DAS DESPESAS DO FUNDO EM CAPITALIZAÇÃO (V)	0,00	0,00	0,00	0,00	0,00
RESULTADO PREVIDENCIÁRIO - FUNDO EM CAPITALIZAÇÃO (VI) = (IV - V)2RECURSOS	0,00	0,00	0,00	0,00	--

RECURSOS RPPS ARRECADADOS EM EXERCÍCIOS ANTERIORES		PREVISÃO ORÇAMENTÁRIA
VALOR		0,00
RESERVA ORÇAMENTÁRIA DO RPPS		PREVISÃO ORÇAMENTÁRIA
VALOR		0,00
APORTES DE RECURSOS PARA O FUNDO EM CAPITALIZAÇÃO DO RPPS		APORTES REALIZADOS
Plano de Amortização - Contribuição Patronal Suplementar		0,00
Plano de Amortização - Aporte Periódico de Valores Predefinidos		0,00
Outros Aportes para o RPPS		0,00
Recursos para Cobertura de Déficit Financeiro		0,00
BENS E DIREITOS DO RPPS (FUNDO EM CAPITALIZAÇÃO)		SALDO ATUAL
Caixa e Equivalentes de Caixa		0,00
Investimentos e Aplicações		0,00
Outros Bens e Direitos		0,00

FUNDO EM REPARTIÇÃO (PLANO FINANCEIRO)

RECEITAS PREVIDENCIÁRIAS - RPPS (FUNDO EM REPARTIÇÃO)	PREVISÃO ATUALIZADA	RECEITAS REALIZADAS
RECEITAS CORRENTES (VII)	0,00	0,00
Receita de Contribuições dos Segurados	0,00	0,00
Ativo	0,00	0,00
Inativo	0,00	0,00
Pensionista	0,00	0,00
Receita de Contribuições Patronais	0,00	0,00
Ativo	0,00	0,00
Inativo	0,00	0,00
Pensionista	0,00	0,00
Receita Patrimonial	0,00	0,00
Receitas Imobiliárias	0,00	0,00
Receitas de Valores Mobiliários	0,00	0,00
Outras Receitas Patrimoniais	0,00	0,00
Receita de Serviços	0,00	0,00
Outras Receitas Correntes	0,00	0,00
Compensação Previdenciária entre os regimes	0,00	0,00
Demais Receitas Correntes	0,00	0,00
RECEITAS DE CAPITAL (VIII)	0,00	0,00
Alienação de Bens, Direitos e Ativos	0,00	0,00
Amortização de Empréstimos	0,00	0,00
Outras Receitas de Capital	0,00	0,00
TOTAL DAS RECEITAS DO FUNDO EM REPARTIÇÃO (IX) = (VII + VIII)	0,00	0,00

DESPESAS PREVIDENCIÁRIAS - RPPS (FUNDO EM REPARTIÇÃO)	DOTAÇÃO ATUALIZADA	DESPESAS EMPENHADAS	DESPESAS LIQUIDADAS	DESPESAS PAGAS	INSCRITAS EM RESTOS A PAGAR NÃO PROCESSADOS
		Até o Bimestre	Até o Bimestre	Até o Bimestre	No Exercício
Benefícios - Civil	0,00	0,00	0,00	0,00	0,00
Aposentadorias	0,00	0,00	0,00	0,00	0,00
Pensões por Morte	0,00	0,00	0,00	0,00	0,00
Outras Despesas Previdenciárias	0,00	0,00	0,00	0,00	0,00
Compensação Previdenciária entre os regimes	0,00	0,00	0,00	0,00	0,00
Demais Despesas Previdenciárias	0,00	0,00	0,00	0,00	0,00
TOTAL DAS DESPESAS DO FUNDO EM REPARTIÇÃO (X)	0,00	0,00	0,00	0,00	0,00
RESULTADO PREVIDENCIÁRIO - FUNDO EM REPARTIÇÃO (XI) = (IX - X)	0,00	0,00	0,00	0,00	--
APORTES DE RECURSOS PARA O FUNDO EM REPARTIÇÃO DO RPPS	APORTES REALIZADOS				
Recursos para Cobertura de Insuficiências Financeiras	0,00				
Recursos para Formação de Reserva	0,00				
BENS E DIREITOS DO RPPS (FUNDO EM REPARTIÇÃO)	SALDO ATUAL				
Caixa e Equivalentes de Caixa	0,00				
Investimentos e Aplicações	0,00				
Outros Bens e Direitos	0,00				
RECEITAS DA ADMINISTRAÇÃO - RPPS	PREVISÃO ATUALIZADA		RECEITAS REALIZADAS		
RECEITAS CORRENTES	0,00		0,00		
TOTAL DAS RECEITAS DA ADMINISTRAÇÃO RPPS - (XII)	0,00		0,00		
DESPESAS DA ADMINISTRAÇÃO - RPPS	DOTAÇÃO ATUALIZADA	DESPESAS EMPENHADAS	DESPESAS LIQUIDADAS	DESPESAS PAGAS	INSCRITAS EM RESTOS A PAGAR NÃO PROCESSADOS
		Até o Bimestre	Até o Bimestre	Até o Bimestre	No Exercício
DESPESAS CORRENTES (XIII)	0,00	0,00	0,00	0,00	0,00
DESPESAS DE CAPITAL (XIV)	0,00	0,00	0,00	0,00	0,00
TOTAL DAS DESPESAS DA ADMINISTRAÇÃO RPPS (XV) = (XIII + XIV)	0,00	0,00	0,00	0,00	0,00
RESULTADO DA ADMINISTRAÇÃO RPPS (XVI) = (XII - XV)	0,00	0,00	0,00	0,00	--
BENS E DIREITOS - ADMINISTRAÇÃO DO RPPS	SALDO ATUAL				
Caixa e Equivalentes de Caixa	0,00				
Investimentos e Aplicações	0,00				
Outros Bens e Direitos	0,00				

RECEITAS PREVIDENCIÁRIAS (BENEFÍCIOS MANTIDOS PELO TESOUREIRO)	PREVISÃO ATUALIZADA	RECEITAS REALIZADAS
Contribuições dos Servidores	0,00	0,00
Demais Receitas Previdenciárias	0,00	0,00
TOTAL DAS RECEITAS (BENEFÍCIOS MANTIDOS PELO TESOUREIRO) (XVII)	0,00	0,00

DESPESAS PREVIDENCIÁRIAS (BENEFÍCIOS MANTIDOS PELO TESOUREIRO)	DOTAÇÃO ATUALIZADA	DESPESAS EMPENHADAS	DESPESAS LIQUIDADAS	DESPESAS PAGAS	INSCRITAS EM RESTOS A PAGAR NÃO PROCESSADOS
		Até o Bimestre	Até o Bimestre	Até o Bimestre	No Exercício
Aposentadorias	0,00	0,00	0,00	0,00	0,00
Pensões	0,00	0,00	0,00	0,00	0,00
Outros Despesas Previdenciárias	0,00	0,00	0,00	0,00	0,00
TOTAL DAS DESPESAS (BENEFÍCIOS MANTIDOS PELO TESOUREIRO) (XVIII)	0,00	0,00	0,00	0,00	0,00
RESULTADO DOS BENEFÍCIOS MANTIDOS PELO TESOUREIRO (XIX) = (XVII - XVIII)	0,00	0,00	0,00	0,00	--



MARCO AURELIO DOS SANTOS CARDOSO
Prefeito Municipal
CPF : 451.004.035-00



DIENE FERNANDES DA SILVA REIS
Tesoureiro
CPF : 945.579.775-53



AILTON MORAES MENDES
Contador(a)
Req. Prof.: 14.017/0-8 BA

BA - EXECUTIVO

PREFEITURA MUNICIPAL DE SANTANA

RELATÓRIO RESUMIDO DE EXECUÇÃO ORÇAMENTÁRIA

DEMONSTRATIVO DOS RESULTADOS PRIMÁRIO E NOMINAL - MUNICÍPIOS

ORÇAMENTO FISCAL DA SEGURIDADE SOCIAL

(Janeiro a Junho) - 3º Bimestre de 2022



RREO - Anexo 6 (LRF, Art. 53, inciso III)

Em reais

RECEITAS PRIMÁRIAS	PREVISÃO ATUALIZADA	Até o Bimestre 2022					
		RECEITAS REALIZADAS (a)					
RECEITAS CORRENTES (I)	76.906.600,00	38.174.477,89					
Impostos, Taxas e Contribuições de Melhoria	3.242.900,00	1.868.305,85					
IPTU	318.900,00	331.010,33					
ISS	1.502.800,00	930.763,20					
ITBI	119.600,00	102.284,59					
IRRF	754.800,00	208.613,61					
Outros Impostos, Taxas e Contribuições de Melhoria	546.800,00	295.634,12					
Contribuições	795.500,00	124.593,44					
Receita Patrimonial	343.100,00	152.972,42					
Aplicações Financeiras (II)	0,00	0,00					
Outras Receitas Patrimoniais	343.100,00	152.972,42					
Transferências Correntes	72.437.100,00	35.931.858,23					
Cota-Parte do FPM	28.134.500,00	14.192.763,00					
Cota-Parte do ICMS	5.756.200,00	3.067.763,16					
Cota-Parte do IPVA	315.600,00	373.772,90					
Cota-Parte do ITR	68.800,00	3.518,01					
Transferências da LC 87/1996	-7.000,00	0,00					
Transferências da LC 61/1989	97.600,00	24.592,54					
Transferências do FUNDEB	17.637.300,00	8.381.559,70					
Outras Transferências Correntes	20.434.100,00	9.887.888,92					
Demais Receitas Correntes	88.000,00	96.747,95					
Outras Receitas Financeiras (III)	0,00	0,00					
Receitas Correntes Restantes	88.000,00	96.747,95					
RECEITAS PRIMÁRIAS CORRENTES (IV) = (I - II - III)	76.906.600,00	38.174.477,89					
RECEITAS DE CAPITAL (V)	5.530.800,00	411.643,00					
Operações de Crédito (VI)	0,00	0,00					
Amortização de Empréstimos (VII)	0,00	0,00					
Alienação de Bens	0,00	47.793,00					
Receitas de Alienação de Investimentos Temporários (VIII)	0,00	0,00					
Receitas de Alienação de Investimentos Permanentes (IX)	0,00	0,00					
Outras Alienações de Bens	0,00	47.793,00					
Transferências de Capital	5.530.800,00	363.850,00					
Convênios	5.530.800,00	363.850,00					
Outras Transferências de Capital	0,00	0,00					
Outras Receitas de Capital	0,00	0,00					
Outras Receitas de Capital Não Primárias (X)	0,00	0,00					
Outras Receitas de Capital Primárias	0,00	0,00					
RECEITAS PRIMÁRIAS DE CAPITAL (XI) = (V - VI - VII - VIII - IX - X)	5.530.800,00	411.643,00					
RECEITA PRIMÁRIA TOTAL (XII) = (IV + XI)	82.437.400,00	38.586.120,89					
DESPESAS PRIMÁRIAS	DOTAÇÃO ATUALIZADA	DESPESAS EMPENHADAS	DESPESAS LIQUIDADAS	DESPESAS PAGAS (a)	RESTOS A PAGAR PROCESSADOS PÁGOS	INSCRITAS EM RESTOS A PAGAR NÃO PROCESSADOS	
						LIQUIDADOS	PAGOS
DESPESAS CORRENTES (XIII)	73.948.823,00	55.704.212,82	37.767.279,46	35.926.019,77	2.993.096,33	136.317,46	136.317,46
Pessoal e Encargos Sociais	37.435.116,00	28.431.700,00	21.926.481,04	21.637.847,61	1.296.005,31	0,00	0,00
Juros e Encargos da Dívida (XIV)	3.100,00	0,00	0,00	0,00	0,00	0,00	0,00
Outras Despesas Correntes	36.510.607,00	27.272.512,82	15.840.798,42	14.288.172,16	1.697.091,02	136.317,46	136.317,46
Transferências Constitucionais e Legais	0,00	0,00	0,00	0,00	0,00	0,00	0,00
Demais Despesas Correntes	36.510.607,00	27.272.512,82	15.840.798,42	14.288.172,16	1.697.091,02	136.317,46	136.317,46
DESPESAS PRIMÁRIAS CORRENTES (XV) = (XIII - XIV)	73.945.723,00	55.704.212,82	37.767.279,46	35.926.019,77	2.993.096,33	136.317,46	136.317,46
DESPESAS DE CAPITAL (XVI)	8.408.577,00	5.362.444,90	2.349.119,81	2.320.234,03	90.385,58	0,00	0,00
Investimentos	7.075.077,00	4.112.444,90	1.664.717,69	1.635.831,91	90.385,58	0,00	0,00
Inversões Financeiras	0,00	0,00	0,00	0,00	0,00	0,00	0,00
Concessão de Empréstimos e Financiamentos (XVII)	0,00	0,00	0,00	0,00	0,00	0,00	0,00
Aquisição de Título de Capital já Integralizado (XVIII)	0,00	0,00	0,00	0,00	0,00	0,00	0,00
Aquisição de Título de Crédito (XIX)	0,00	0,00	0,00	0,00	0,00	0,00	0,00
Demais Inversões Financeiras	0,00	0,00	0,00	0,00	0,00	0,00	0,00
Amortização da Dívida (XX)	1.333.300,00	1.250.000,00	684.402,12	684.402,12	0,00	0,00	0,00
DESPESAS PRIMÁRIAS DE CAPITAL (XXI) = (XVI - XVII - XVIII - XIX - XX)	7.075.077,00	4.112.444,90	1.664.717,69	1.635.831,91	90.385,58	0,00	0,00
RESERVA DE CONTINGÊNCIA (XXII)	80.200,00	0,00	0,00	0,00	0,00	0,00	0,00
DESPESA PRIMÁRIA TOTAL (XXIII) = (XV + XXI + XXII)	81.101.000,00	59.816.657,72	39.431.997,15	37.561.851,68	3.083.481,91	136.317,46	136.317,46
RESULTADO PRIMÁRIO - (XXIV) = XIIa - (XXIIIa + XXIIIb + XXIIIc)							-2.195.530,16
META FISCAL PARA O RESULTADO PRIMÁRIO				VALOR CORRENTE			
Meta fixada no Anexo de Metas Fiscais da LDO para o exercício de referência				75.515.501,75			

BA - EXECUTIVO

PREFEITURA MUNICIPAL DE SANTANA

RELATÓRIO RESUMIDO DE EXECUÇÃO ORÇAMENTÁRIA

DEMONSTRATIVO DOS RESULTADOS PRIMÁRIO E NOMINAL - MUNICÍPIOS

ORÇAMENTO FISCAL DA SEGURIDADE SOCIAL

(Janeiro a Junho) - 3º Bimestre de 2022



RREO - Anexo 6 (LRF, Art. 53, inciso III)

Em reais

JUROS NOMINAIS	Até o Bimestre	
	VALOR INCORRIDO	
Juros, Encargos e Variações Monetárias Ativos (XXV)		152.972,42
Juros, Encargos e Variações Monetárias Passivos (XXVI)		0,00
RESULTADO NOMINAL - (XXVII) = XXIV + (XXV - XXVI)		-2.042.557,74
META FISCAL PARA O RESULTADO NOMINAL	VALOR CORRENTE	
Meta fixada no Anexo 6 de Metas Fiscais da LDO para o exercício de referência		12.201.811,13
CÁLCULO DO RESULTADO NOMINAL	SALDO	
	Em 31/Dez/2021 (a)	Em 3º Bimestre (b)
DÍVIDA CONSOLIDADA (XXVIII)	18.995.027,79	18.310.625,67
DEDUÇÕES (XXIX)	-205.014,78	-389.454,11
Disponibilidade de Caixa	-205.014,78	-389.454,11
Disponibilidade de Caixa bruta	3.523.275,45	1.897.066,04
(-) Restos a Pagar Processados (XXX)	3.403.661,79	320.179,88
(-) Depósitos Restituíveis e Valores Vinculados	324.628,44	1.966.340,27
Demais Haveres Financeiros	0,00	0,00
DÍVIDA CONSOLIDADA LÍQUIDA (XXXI) = (XXVIII - XXIX)	19.200.042,57	18.700.079,78
RESULTADO NOMINAL - Abaixo da Linha (XXXII) = (XXXIa - XXXIb)		499.962,79

AJUSTE METODOLÓGICO	Até o Bimestre
VARIAÇÃO SALDO RPP = (XXXIII) = (XXXa - XXXb)	3.083.481,91
RECEITA DE ALIENAÇÃO DE INVESTIMENTOS PERMANENTES (IX)	0,00
PASSIVOS RECONHECIDOS NA DC (XXXIV)	0,00
VARIAÇÃO CAMBIAL (XXXV)	0,00
PAGAMENTO DE PRECATÓRIOS INTEGRANTES DA DC (XXXVI)	0,00
AJUSTES RELATIVOS AO RPPS (XXXVII)	0,00
OUTROS AJUSTES (XXXVIII)	0,00

RESULTADO NOMINAL AJUSTADO - Abaixo da Linha (XXXIX) = (XXXII - XXXIII - IX + XXXIV + XXXV - XXXVI + XXXVII + XXXVIII)	-2.583.519,12
---	----------------------

RESULTADO PRIMÁRIO - Abaixo da Linha (XL) = XXXIX - (XXV - XXVI)	-2.736.491,54
---	----------------------

INFORMAÇÕES ADICIONAIS	PREVISÃO ORÇAMENTÁRIA
SALDO DE EXERCÍCIOS ANTERIORES	99.228.400,00
Recursos Arrecadados em Exercícios Anteriores - RPPS	99.228.400,00
Superávit Financeiro Utilizado para Abertura e Reabertura de Créditos Adicionais	0,00
RESERVA ORÇAMENTÁRIA DO RPPS	82.357.200,00

DESPESAS PRIMÁRIAS CORRENTES * APURADAS CONFORME O ART. 4º DA LC 156/16 (INCLUÍDAS AS DESPESAS INTRA-ORÇAMENTÁRIAS)	DESPESAS EMPENHADAS				DESPESAS LIQUIDADAS		INSCRITAS EM RP NÃO PROCESSADAS	
	Até o Bimestre		Até o Bimestre		Até o Bimestre		Até o Bimestre	
	Até o Bimestre	Até o Bimestre	Até o Bimestre	Até o Bimestre	Até o Bimestre	Até o Bimestre	Até o Bimestre	Até o Bimestre
DESPESAS CORRENTES (XLI)	0,00	0,00	0,00	0,00	0,00	0,00	0,00	
Pessoal e Encargos Sociais	0,00	0,00	0,00	0,00	0,00	0,00	0,00	
Juros e Encargos da Dívida (XLII)	0,00	0,00	0,00	0,00	0,00	0,00	0,00	
Outras Despesas Correntes	0,00	0,00	0,00	0,00	0,00	0,00	0,00	
DESPESAS PRIMÁRIAS CORRENTES (XLIII) = (XLI - XLII)	0,00	0,00	0,00	0,00	0,00	0,00	0,00	
Transferências Constitucionais (XLIV)	0,00	0,00	0,00	0,00	0,00	0,00	0,00	
Contribuições para o PIS/PASEP (XLV)	0,00	0,00	0,00	0,00	0,00	0,00	0,00	
DESPESAS PRIMÁRIAS CORRENTES APURADAS CONFORME O ART. 4º DA LC 156/16 (XLVI)	0,00	0,00	0,00	0,00	0,00	0,00	0,00	

FORNECIDA: Sistema: Sistema CONTÁBIL, Unidade Responsável: PREFEITURA MUNICIPAL DE SANTANA, Emissão: 27/07/2022, às 08:55:54, Assinado Digitalmente no dia 27/07/2022, às 08:55:54.


MARCO AURELIO DOS SANTOS CARDOSO
Prefeito Municipal
CPF : 451.004.035-00


DIENE FERNANDES DA SILVA REIS
Tesoureiro
CPF : 945.579.775-53


AILTON MORAES MENDES
Contador(a)
Reg. Prof.: 14.017/0-8 BA



BA - EXECUTIVO
PREFEITURA MUNICIPAL DE SANTANA
RELATÓRIO RESUMIDO DE EXECUÇÃO ORÇAMENTÁRIA
DEMONSTRATIVOS DOS RESTOS A PAGAR POR PODER E ÓRGÃO
ORÇAMENTO FISCAL DA SEGURIDADE SOCIAL
(JANEIRO A JUNHO) - 3º BIMESTRE de 2022

RREO - Anexo 7 (LRF, Art. 53, inciso V)

Em Reais

PODER / ÓRGÃO	RESTOS A PAGAR PROCESSADOS E NÃO PROCESSADOS LIQUIDADOS EM EXERCÍCIOS ANTERIORES					RESTOS A PAGAR NÃO PROCESSADOS					Saldo Total L = (e + k)	
	Inscritos		Pagos (c)	Cancelados (d)	Saldo e = (a + b) - (c + d)	Inscritos		Liquidados (b)	Pagos (f)	Cancelados (j)		Saldo k = (f + g) - (i + j)
	Em Exercícios Anteriores (a)	Em 31 de dezembro de 2021 (b)				Em Exercícios Anteriores (i)	Em 31 de dezembro de 2021 (g)					
RESTOS A PAGAR (EXCETO INTRA-ORÇAMENTÁRIOS) (I)	282.965,52	3.120.696,27	3.083.481,91	0,00	320.179,88	7.639,93	148.196,96	136.317,46	136.317,46	0,00	19.519,43	339.699,31
PODER EXECUTIVO	282.965,52	3.120.696,27	3.083.481,91	0,00	320.179,88	7.639,93	148.196,96	136.317,46	136.317,46	0,00	19.519,43	339.699,31
PREFEITURA MUNICIPAL DE SANTANA	248.125,40	1.633.806,76	1.599.832,40	0,00	282.099,76	7.639,93	90.336,47	79.636,47	79.636,47	0,00	18.339,93	300.439,69
FUNDO MUNICIPAL DE SAÚDE DE SANTANA	32.507,32	1.486.889,51	1.483.649,51	0,00	35.747,32	0,00	57.860,49	56.680,99	56.680,99	0,00	1.179,50	36.926,82
FUNDO MUNICIPAL DE AÇÃO SOCIAL	2.332,80	0,00	0,00	0,00	2.332,80	0,00	0,00	0,00	0,00	0,00	0,00	2.332,80
PODER JUDICIÁRIO	0,00	0,00	0,00	0,00	0,00	0,00	0,00	0,00	0,00	0,00	0,00	0,00
CAMARA MUNICIPAL DE SANTANA	0,00	0,00	0,00	0,00	0,00	0,00	0,00	0,00	0,00	0,00	0,00	0,00
RESTOS A PAGAR (INTRA-ORÇAMENTÁRIOS) (II)	0,00	0,00	0,00	0,00	0,00	0,00	0,00	0,00	0,00	0,00	0,00	0,00
TOTAL (XIV) = (XII + XIII)	282.965,52	3.120.696,27	3.083.481,91	0,00	320.179,88	7.639,93	148.196,96	136.317,46	136.317,46	0,00	19.519,43	339.699,31

FONTE: Sistema: Sistema CONTÁBIL, Unidade Responsável: PREFEITURA MUNICIPAL DE SANTANA, Emissão: 27/07/2022, às 08:55:55, Assinado Digitalmente no dia 27/07/2022, às 08:55:55.

MARCO AURELIO DOS SANTOS CARDOSO
Prefeito Municipal
CPF : 451.004.035-00

DIENE FERNANDES DA SILVA REIS
Tesoureiro
CPF : 945.579.775-53

AILTON MORAES MENDES
Contador(a)
Reg. Prof.: 14.0170-8-BA

BA - EXECUTIVO

PREFEITURA MUNICIPAL DE SANTANA

RELATÓRIO RESUMIDO DE EXECUÇÃO ORÇAMENTÁRIA

DEMONSTRATIVO DAS RECEITAS E DESPESAS COM MANUTENÇÃO E DESENVOLVIMENTO DO ENSINO - MDE
ORÇAMENTO FISCAL DA SEGURIDADE SOCIAL

(Janeiro a Junho) - 3º Bimestre de 2022

RREO - Anexo 8 (LDB, art. 72)

Em Reais



RECEITAS DO ENSINO					
RECEITA RESULTANTE DE IMPOSTOS (caput do art. 212 da Constituição)	PREVISÃO ATUALIZADA (a)		RECEITAS REALIZADAS Até o Bimestre(b)		
1- RECEITA DE IMPOSTOS	2.696.100,00		1.572.671,73		
1.1- Receita Resultante do Imposto sobre a Propriedade Predial e Territorial Urbana – IPTU	318.900,00		331.010,33		
1.2- Receita Resultante do Imposto sobre Transmissão Inter Vivos – ITBI	119.600,00		102.284,59		
1.3- Receita Resultante do Imposto sobre Serviços de Qualquer Natureza – ISS	1.502.800,00		930.763,20		
1.4- Receita Resultante do Imposto de Renda Retido na Fonte – IRRF	754.800,00		208.613,61		
2- RECEITA DE TRANSFERÊNCIAS CONSTITUCIONAIS E LEGAIS	42.758.000,00		22.071.862,93		
2.1- Cota-Parte FPM	34.960.100,00		17.740.953,56		
2.1.1- Parcela referente à CF, art. 159, I, alínea b	32.879.300,00		17.740.953,56		
2.1.2- Parcela referente à CF, art. 159, I, alínea d e e	2.080.800,00		0,00		
2.2- Cota-Parte ICMS	7.195.300,00		3.834.703,82		
2.3- Cota-Parte IPI-Exportação	122.100,00		24.592,54		
2.4- Cota-Parte ITR	86.000,00		4.397,41		
2.5- Cota-Parte IPVA	394.500,00		467.215,60		
2.6- Cota-Parte IOF-Ouro	0,00		0,00		
2.7- Compensações Financeiras Provenientes de Impostos e Transferências Constitucionais	0,00		0,00		
3- TOTAL DA RECEITA DE IMPOSTOS (1 + 2)	45.454.100,00		23.644.534,66		
4- TOTAL DESTINADO AO FUNDEB - 20% DE ((2.1.1) + (2.2) + (2.3) + (2.4) + (2.5))	8.135.440,00		4.414.372,59		
5- VALOR MÍNIMO A SER APLICADO ALÉM DO VALOR DESTINADO AO FUNDEB - 5% DE ((2.1.1) + (2.2) + (2.3) + (2.4) + (2.5)) + 25% DE ((1.1) + (1.2) + (1.3) + (1.4) + (2.1.2) + (2.6) + (2.7))	3.228.085,00		1.496.761,08		
FUNDEB					
RECEITAS RECEBIDAS DO FUNDEB NO EXERCÍCIO	PREVISÃO ATUALIZADA (a)		RECEITAS REALIZADAS Até o Bimestre (b)		
6- RECEITAS RECEBIDAS DO FUNDEB	0,00		0,00		
6.1- FUNDEB - Impostos e Transferências de Impostos	0,00		0,00		
6.1.1- Principal	0,00		0,00		
6.1.2- Rendimentos de Aplicação Financeira	0,00		0,00		
6.2- FUNDEB - Complementação da União - VAAF	0,00		0,00		
6.2.1- Principal	0,00		0,00		
6.2.2- Rendimentos de Aplicação Financeira	0,00		0,00		
6.3- FUNDEB - Complementação da União - VAAT	0,00		0,00		
6.3.1- Principal	0,00		0,00		
6.3.2- Rendimentos de Aplicação Financeira	0,00		0,00		
7- RESULTADO LÍQUIDO DAS TRANSFERÊNCIAS DO FUNDEB (6.1.1 – 4)	-8.135.440,00		-4.414.372,59		
RECURSOS RECEBIDOS EM EXERCÍCIOS ANTERIORES E NÃO UTILIZADOS (SUPERÁVIT)					
VALOR					
8- TOTAL DOS RECURSOS DE SUPERÁVIT			0,00		
8.1- SUPERÁVIT DO EXERCÍCIO IMEDIATAMENTE ANTERIOR			0,00		
8.2- SUPERÁVIT RESIDUAL DE OUTROS EXERCÍCIOS			0,00		
9- TOTAL DOS RECURSOS DO FUNDEB DISPONÍVEIS PARA UTILIZAÇÃO (6 +8)			0,00		
DESPESAS COM RECURSOS DO FUNDEB (Por Área de Atuação)6	DOTAÇÃO ATUALIZADA (c)	DESPESAS EMPENHADAS Até o Bimestre (d)	DESPESAS LIQUIDADAS Até o Bimestre (e)	DESPESAS PAGAS Até o Bimestre (f)	INSCRITAS EM RESTOS A PAGAR NÃO PROCESSADOS (g)
10- PROFISSIONAIS DA EDUCAÇÃO BÁSICA	19.729.237,00	14.549.000,00	13.364.344,51	13.075.711,08	1.184.655,49
10.1- Educação Infantil	906.900,00	700.000,00	423.609,59	423.609,59	276.390,41
10.1.1- Creche	0,00	0,00	0,00	0,00	0,00
10.1.2- Pré-escola	906.900,00	700.000,00	423.609,59	423.609,59	276.390,41
10.2- Ensino Fundamental	18.822.337,00	13.849.000,00	12.940.734,92	12.652.101,49	908.265,08
11- OUTRAS DESPESAS	23.922.037,00	17.384.199,70	14.207.820,88	13.767.181,55	3.176.378,82
11.1- Educação Infantil	997.700,00	700.000,00	423.609,59	423.609,59	276.390,41
11.1.1- Creche	0,00	0,00	0,00	0,00	0,00
11.1.2- Pré-escola	997.700,00	700.000,00	423.609,59	423.609,59	276.390,41
11.2- Ensino Fundamental	22.924.337,00	16.684.199,70	13.784.211,29	13.343.571,96	2.899.988,41
12- TOTAL DAS DESPESAS COM RECURSOS DO FUNDEB (10 + 11)	43.651.274,00	31.933.199,70	27.572.165,39	26.842.892,63	4.361.034,31

INDICADORES DO FUNDEB						
DESPESAS CUSTEADAS COM RECEITAS DO FUNDEB RECEBIDAS NO EXERCÍCIO	DESPESAS EMPENHADAS Até o Bimestre (d)	DESPESAS LIQUIDADAS Até o Bimestre (e)	DESPESAS PAGAS Até o Bimestre (f)	INSCRITAS EM RESTOS A PAGAR NÃO PROCESSADOS	INSCRITAS EM RESTOS A PAGAR NÃO PROCESSADOS (SEM DISPONIBILIDADE DE CAIXA)	
13- Total das Despesas do FUNDEB com Profissionais da Educação Básica	14.549.000,00	13.364.344,51	13.075.711,08	1.184.655,49	0,00	
14- Total das Despesas custeadas com FUNDEB - Impostos e Transferências de Impostos	17.384.199,70	14.207.820,88	13.767.181,55	3.176.378,82	0,00	
15- Total das Despesas custeadas com FUNDEB - Complementação da União - VAAF	0,00	0,00	0,00	0,00	0,00	
16- Total das Despesas custeadas com FUNDEB - Complementação da União - VAAT	0,00	0,00	0,00	0,00	0,00	
17- Total das Despesas custeadas com FUNDEB - Complementação da União - VAAT Aplicadas na Educação Infantil	0,00	0,00	0,00	0,00	0,00	
18- Total das Despesas custeadas com FUNDEB - Complementação da União - VAAT Aplicadas em Despesa de Capital	0,00	0,00	0,00	0,00	0,00	
INDICADORES - Art. 212-A, inciso XI e § 3º - Constituição Federal	VALOR EXIGIDO (i)	VALOR APLICADO (j)	VALOR CONSIDERADO APÓS DEDUÇÕES(k)	% APLICADA (l)		
19- Mínimo de 70% do FUNDEB na Remuneração dos Profissionais da Educação Básica	0,00	13.364.344,51	13.364.344,51	1.336.434.451,00		
20 - Percentual de 50% da Complementação da União ao FUNDEB (VAAT) na Educação Infantil	0,00	0,00	0,00	0,00		
21- Mínimo de 15% da Complementação da União ao FUNDEB - VAAT em Despesas de Capital	0,00	0,00	0,00	0,00		
INDICADOR - Art.25, § 3º - Lei nº 14.113, de 2020 - (Máximo de 10% de Superávit)	VALOR MÁXIMO PERMITIDO (m)	VALOR NÃO APLICADO (n)	VALOR CONSIDERADO APÓS AJUSTE	% NÃO APLICADA (p)		
22- Total da Receita Recebida e não Aplicada no Exercício	0,00	-14.207.820,88	-14.207.820,88	-1.420.782.088,00		
INDICADOR - Art.25, § 3º - Lei nº 14.113, de 2020 - (Aplicação do Superávit de Exercício Anterior)	VALOR DE SUPERÁVIT PERMITIDO NO EXERCÍCIO ANTERIOR (q)	VALOR NÃO APLICADO NO EXERCÍCIO ANTERIOR (r)	VALOR DE SUPERÁVIT APLICADO ATÉ O PRIMEIRO QUADRIMESTRE (s)	VALOR APLICADO ATÉ O PRIMEIRO QUADRIMESTRE CONSTITUCIONAL (t)	VALOR APLICADO APÓS O PRIMEIRO QUADRIMESTRE (u)	VALOR NÃO APLICADO (v)
23- Total das Despesas custeadas com Superávit do FUNDEB	777.854,96	0,00	-14.207.820,88	0,00	0,00	14.207.820,88
23.1- Total das Despesas custeadas com FUNDEB - Impostos e Transferências de Impostos	777.854,96	0,00	-14.207.820,88	0,00	0,00	14.207.820,88
23.2- Total das Despesas custeadas com FUNDEB - Complementação da União (VAAF + VAAT)	0,00	0,00	0,00	0,00	0,00	0,00
DESPESAS COM MANUTENÇÃO E DESENVOLVIMENTO DO ENSINO – MDE - CUSTEADAS COM RECEITA DE IMPOSTOS (EXCETO FUNDEB)						
DESPESAS COM AÇÕES TÍPICAS DE MDE - RECEITAS DE IMPOSTOS - EXCETO FUNDEB (Por Área de Atuação)	DOTAÇÃO ATUALIZADA (c)	DESPESAS EMPENHADAS (d)	DESPESAS LIQUIDADAS (e)	DESPESAS PAGAS (f)	INSCRITAS EM RESTOS A PAGAR NÃO PROCESSADOS (g)	
24- EDUCAÇÃO INFANTIL	2.200,00	0,00	0,00	0,00	0,00	
24.1 - Creche	0,00	0,00	0,00	0,00	0,00	
24.2 - Pré-escola	2.200,00	0,00	0,00	0,00	0,00	
25- ENSINO FUNDAMENTAL	82.300,00	70.000,00	0,00	0,00	70.000,00	
26- TOTAL DAS DESPESAS COM AÇÕES TÍPICAS DE MDE (24 + 25)	84.500,00	70.000,00	0,00	0,00	70.000,00	
APURAÇÃO DAS DESPESAS PARA FINS DE LIMITE MÍNIMO CONSTITUCIONAL						
27- TOTAL DAS DESPESAS DE MDE CUSTEADAS COM RECURSOS DE IMPOSTOS (FUNDEB E RECEITA DE IMPOSTOS) = (L14(d ou e) + L26(d ou e) + L23.1(t))						14.207.820,88
28 (-) RESULTADO LÍQUIDO DAS TRANSFERÊNCIAS DO FUNDEB = (L7)						-4.414.372,59
29 (-) RESTOS A PAGAR NÃO PROCESSADOS INSCRITOS NO EXERCÍCIO SEM DISPONIBILIDADE FINANCEIRA DE RECURSOS DO FUNDEB IMPOSTOS4 = (L14h)						0,00
30 (-) RESTOS A PAGAR NÃO PROCESSADOS INSCRITOS NO EXERCÍCIO SEM DISPONIBILIDADE FINANCEIRA DE RECURSOS DE IMPOSTOS 4 e 7						0,00
31 (-) CANCELAMENTO, NO EXERCÍCIO, DE RESTOS A PAGAR INSCRITOS COM DISPONIBILIDADE FINANCEIRA DE RECURSOS DE IMPOSTOS VINCULADOS AO ENSINO = (L34.1(ac) + L34.2(ac))						0,00
32- TOTAL DAS DESPESAS PARA FINS DE LIMITE (27 – (28 + 29 + 30 + 31))						18.622.193,47
APURAÇÃO DO LIMITE MÍNIMO CONSTITUCIONAL	VALOR EXIGIDO (x)	VALOR APLICADO (w)		% APLICADA (y)		
33- APLICAÇÃO EM MDE SOBRE A RECEITA RESULTANTE DE IMPOSTOS	5.911.133,67	18.622.193,47		78,76		
RESTOS A PAGAR INSCRITOS EM EXERCÍCIOS ANTERIORES COM DISPONIBILIDADE FINANCEIRA DE RECURSOS DE IMPOSTOS E DO FUNDEB	SALDO INICIAL (x)	RP LIQUIDADOS (aa)	RP PAGOS (ab)	RP CANCELADOS (ac)	SALDO FINAL (ad)	
34- RESTOS A PAGAR DE DESPESAS COM MDE	0,00	0,00	0,00	0,00	0,00	
34.1 - Executadas com Recursos de Impostos e Transferências de Impostos	0,00	0,00	0,00	0,00	0,00	
34.2 - Executadas com Recursos do FUNDEB - Impostos	0,00	0,00	0,00	0,00	0,00	
34.3 - Executadas com Recursos do FUNDEB - Complementação da União (VAAT + VAAF)	0,00	0,00	0,00	0,00	0,00	
RECEITAS ADICIONAIS PARA FINANCIAMENTO DO ENSINO	PREVISÃO ATUALIZADA (a)		RECEITAS REALIZADAS Até o Bimestre(b)			
35- RECEITA DE TRANSFERÊNCIAS DO FNDE (INCLUINDO RENDIMENTOS DE APLICAÇÃO FINANCEIRA)	0,00		0,00			
35.1- Salário-Educação	0,00		0,00			
35.2- PDDE	0,00		0,00			
35.3- PNAE	0,00		0,00			
35.4 - PNATE	0,00		0,00			
35.5- Outras Transferências do FNDE	0,00		0,00			
36- RECEITA DE TRANSFERÊNCIAS DE CONVÊNIOS	0,00		0,00			
37- RECEITA DE ROYALTIES DESTINADOS À EDUCAÇÃO	0,00		0,00			
38- RECEITA DE OPERAÇÕES DE CRÉDITO VINCULADAS À EDUCAÇÃO	0,00		0,00			
39- OUTRAS RECEITAS PARA FINANCIAMENTO DO ENSINO	0,00		0,00			
40- TOTAL DAS RECEITAS ADICIONAIS PARA FINANCIAMENTO DO ENSINO = (35 + 36 + 37 + 38 + 39)	0,00		0,00			

OUTRAS DESPESAS COM EDUCAÇÃO (Por Área de Atuação) ⁶	DOTAÇÃO ATUALIZADA (c)	DESPESAS EMPENHADAS (d)	DESPESAS LIQUIDADAS (e)	DESPESAS PAGAS (f)	INSCRITAS EM RESTOS A PAGAR NÃO PROCESSADOS (g)
41- EDUCAÇÃO INFANTIL	1.163.100,00	844.200,00	515.551,38	492.970,03	328.648,62
41.1- Creche	0,00	0,00	0,00	0,00	0,00
41.2- Pré-escola	1.163.100,00	844.200,00	515.551,38	492.970,03	328.648,62
42- ENSINO FUNDAMENTAL	26.453.918,00	19.754.821,46	15.335.300,36	14.752.132,05	4.419.521,10
43- ENSINO MÉDIO	9.600,00	0,00	0,00	0,00	0,00
44- ENSINO SUPERIOR	0,00	0,00	0,00	0,00	0,00
45- ENSINO PROFISSIONAL NÃO INTEGRADO AO ENSINO REGULAR	0,00	0,00	0,00	0,00	0,00
46- TOTAL DAS DESPESAS CUSTEADAS COM RECEITAS ADICIONAIS PARA FINANCIAMENTO DO ENSINO (41 + 42 + 43 + 44 + 45)	27.626.618,00	20.599.021,46	15.850.851,74	15.245.102,08	4.748.169,72

TOTAL GERAL DAS DESPESAS COM EDUCAÇÃO	DOTAÇÃO ATUALIZADA (c)	DESPESAS EMPENHADAS (d)	DESPESAS LIQUIDADAS (e)	DESPESAS PAGAS (f)	INSCRITAS EM RESTOS A PAGAR NÃO PROCESSADOS (g)
47- TOTAL GERAL DAS DESPESAS COM EDUCAÇÃO (12 + 26 + 46)	27.062.081,00	19.948.721,46	15.251.257,02	14.645.507,36	4.697.464,44
47.1- Despesas Correntes	26.062.689,00	19.549.096,11	15.195.631,67	14.597.499,46	4.353.464,44
47.1.1- Pessoal Ativo	19.029.200,00	13.887.000,00	12.753.049,79	12.464.416,36	1.133.950,21
47.1.2- Pessoal Inativo	0,00	0,00	0,00	0,00	0,00
47.1.3- Transferências às instituições comunitárias, confessionais ou filantrópicas sem fins lucrativos	116.000,00	11.700,00	11.700,00	11.700,00	0,00
47.1.4- Outras Despesas Correntes	6.917.489,00	5.650.396,11	2.430.881,88	2.121.383,10	3.219.514,23
47.2- Despesas de Capital	999.392,00	399.625,35	55.625,35	48.007,90	344.000,00
47.2.1- Transferências às instituições comunitárias, confessionais ou filantrópicas sem fins lucrativos	0,00	0,00	0,00	0,00	0,00
47.2.2- Outras Despesas de Capital	999.392,00	399.625,35	55.625,35	48.007,90	344.000,00

CONTROLE DA DISPONIBILIDADE FINANCEIRA E CONCILIAÇÃO BANCÁRIA	FUNDEB	SALÁRIO EDUCAÇÃO
48- DISPONIBILIDADE FINANCEIRA EM 31 DE DEZEMBRO DE -EXERCÍCIO ANTERIOR->	361.282,04	57.776,28
49- (+) INGRESSO DE RECURSOS ATÉ O BIMESTRE (orçamentário)	42.967.765,21	874.301,85
50- (-) PAGAMENTOS EFETUADOS ATÉ O BIMESTRE (orçamentário e restos a pagar)	43.301.962,85	906.239,94
51- (=) DISPONIBILIDADE FINANCEIRA ATÉ O BIMESTRE	27.084,40	25.838,19
52- (+) AJUSTES POSITIVOS (RETENÇÕES E OUTROS VALORES EXTRAORÇAMENTÁRIOS)	0,00	0,00
53- (-) AJUSTES NEGATIVOS (OUTROS VALORES EXTRAORÇAMENTÁRIOS)	0,00	0,00
54- (=) SALDO FINANCEIRO CONCILIADO (Saldo Bancário)	27.084,40	25.838,19

FONTE: Sistema: Sistema CONTÁBIL, Unidade Responsável: PREFEITURA MUNICIPAL DE SANTANA, Emissão: 27/07/2022, às 08:56:02, Assinado Digitalmente no dia 27/07/2022, às 08:56:02.

1 Limites mínimos anuais a serem cumpridos no encerramento do exercício.

2 Art. 21, § 2º, Lei 11.494/2007: "Até 5% dos recursos recebidos à conta dos Fundos, inclusive relativos à complementação da União recebidos nos termos do §1º do art. 6º desta Lei, poderão ser utilizados no 1º trimestre do exercício imediatamente subsequente, mediante abertura de crédito adicional."

3 Caput do artigo 212 da CF/19884

4 Os valores referentes à parcela dos Restos a Pagar inscritos sem disponibilidade financeira vinculada à educação deverão ser informados somente no RREO do último bimestre do exercício.

5 Limites mínimos anuais a serem cumpridos no encerramento do exercício, no âmbito de atuação prioritária, conforme LDB, art. 11, V.

6 Nos cinco primeiros bimestres do exercício o acompanhamento poderá ser feito com base na despesa empenhada ou na despesa liquidada. No último bimestre do exercício, o valor deverá corresponder ao total da despesa empenhada.

7 Essa coluna poderá ser apresentada somente no último bimestre

MARCO AURELIO DOS SANTOS CARDOSO
Prefeito Municipal
CPF : 451.004.035-00

DIENE FERNANDES DA SILVA REIS
Tesoureiro
CPF : 945.579.775-53

AILTON MORAES MENDES
Contador(a)
Reg. Prof.: 14.017/0-8 BA

BA - EXECUTIVO

PREFEITURA MUNICIPAL DE SANTANA

RELATÓRIO RESUMIDO DE EXECUÇÃO ORÇAMENTÁRIA

DEMONSTRATIVO DAS RECEITAS DE OPERAÇÕES DE CRÉDITO E DESPESAS DE CAPITAL

ORÇAMENTO FISCAL DA SEGURIDADE SOCIAL

(Janeiro a Junho) - 3º Bimestre de 2022



RREO – ANEXO 9 (LRF, art.53, § 1º, inciso I)

Em Reais

RECEITAS	PREVISÃO ATUALIZADA (a)	RECEITAS REALIZADAS (b)	SALDO NÃO REALIZADO (c) = (a) - (b)
RECEITAS DE OPERAÇÕES DE CRÉDITO ¹ (I)	0,00	0,00	0,00

DESPESAS	DOTAÇÃO ATUALIZADA (d)	DESPESAS EMPENHADAS (e)	SALDO NÃO EXECUTADO (f) = (d) - (e)
DESPESAS DE CAPITAL	8.408.377,00	5.362.444,90	3.045.932,10
Investimentos	7.075.077,00	4.112.444,90	2.962.632,10
Inversões Financeiras	0,00	0,00	0,00
Amortização da Dívida	1.333.300,00	1.250.000,00	83.300,00
(-) Incentivos Fiscais a Contribuinte	0,00	0,00	0,00
(-) Incentivos Fiscais a Contribuinte por Instituições Financeiras	0,00	0,00	0,00
DESPESA DE CAPITAL LÍQUIDA (II)	8.408.377,00	5.362.444,90	3.045.932,10
RESULTADO PARA APURAÇÃO DA REGRA DE OURO (III) = (I - II)	-8.408.377,00	-5.362.444,90	-3.045.932,10

FONTE: Sistema: Sistema CONTÁBIL, Unidade Responsável: PREFEITURA MUNICIPAL DE SANTANA, Emissão: 27/07/2022, às 08:57:39, Assinado Digitalmente no dia 27/07/2022, às 08:57:39.

Notas:

¹ Operações de Crédito descritas na CF, art. 167, inciso III.

MARCO AURELIO DOS SANTOS CARDOSO
Prefeito Municipal
CPF : 451.004.035-00

DIENE FERNANDES DA SILVA REIS
Tesoureiro
CPF : 945.579.775-53

AILTON MORAES MENDES
Contador(a)
Reg. Prof.: 14.017/0-8 BA

BA - EXECUTIVO

PREFEITURA MUNICIPAL DE SANTANA

RELATÓRIO RESUMIDO DE EXECUÇÃO ORÇAMENTÁRIA

DEMONSTRATIVO DA PROJEÇÃO ATUARIAL DO REGIME DE PREVIDÊNCIA

ORÇAMENTO FISCAL DA SEGURIDADE SOCIAL

(Janeiro a Junho) - 3º Bimestre de 2022



RREO – ANEXO 10 (LRF, art.53, § 1º, inciso I)

Em Reais

PLANO PREVIDENCIÁRIO				
EXERCÍCIO	RECEITAS PREVIDENCIÁRIAS (a)	DESPESAS PREVIDENCIÁRIAS (b)	RESULTADO PREVIDENCIÁRIO (c) = (a - b)	SALDO FINANCEIRO DO EXERCÍCIO (d) = ("d" exerc. Anterior) + (c)
	0,00	0,00	0,00	0,00

PLANO FINANCEIRO				
EXERCÍCIO	RECEITAS PREVIDENCIÁRIAS (a)	DESPESAS PREVIDENCIÁRIAS (b)	RESULTADO PREVIDENCIÁRIO (c) = (a - b)	SALDO FINANCEIRO DO EXERCÍCIO (d) = ("d" exerc. Anterior) + (c)
	0,00	0,00	0,00	0,00

FONTE: Sistema: Sistema CONTÁBIL, Unidade Responsável: PREFEITURA MUNICIPAL DE SANTANA, Emissão: 27/07/2022, às 08:57:47.
1 Projeção atuarial elaborada em 27/07/2022 e oficialmente enviada para o Ministério da Previdência Social – MP S.

MARCO AURELIO DOS SANTOS CARDOSO
Prefeito Municipal
CPF : 451.004.035-00

DIENE FERNANDES DA SILVA REIS
Tesoureiro
CPF : 945.579.775-53

AILTON MORAES MENDES
Contador(a)
Reg. Prof.: 14.017/0-8 BA

BA - EXECUTIVO

PREFEITURA MUNICIPAL DE SANTANA

RELATÓRIO RESUMIDO DE EXECUÇÃO ORÇAMENTÁRIA

DEMONSTRATIVO DA RECEITA DE ALIENAÇÃO DE ATIVOS E APLICAÇÃO DOS RECURSOS

ORÇAMENTO FISCAL DA SEGURIDADE SOCIAL

(Janeiro a Junho) - 3º Bimestre de 2022



RREO – ANEXO 11 (LRF, art.53, § 1º, inciso I) Em Reais

RECEITAS	PREVISÃO ATUALIZADA (a)	RECEITAS REALIZADAS (b)	SALDO A REALIZAR (c) = (a) - (b)
RECEITA DE ALIENAÇÃO DE ATIVOS (I)	0,00	47.793,00	-47.793,00
Receita de Alienação de Bens Móveis	0,00	47.793,00	-47.793,00
Receita de Alienação de Bens Imóveis	0,00	0,00	0,00
Receita de Alienação de Bens Intangíveis	0,00	0,00	0,00
Receita de Rendimentos de Aplicações Financeiras	0,00	0,00	0,00

DESPESAS	DOTAÇÃO ATUALIZADA (d)	DESPESAS EMPENHADAS	DESPESAS LIQUIDADAS	DESPESAS PAGAS (e)	DESPESAS INSCRITAS EM RESTOS A PAGAR NÃO PROCESSADOS	PAGAMENTO DE RESTOS A PAGAR (f)	SALDO A PAGAR (g) = (d-e)
APLICAÇÃO DOS RECURSOS DA ALIENAÇÃO DE ATIVOS (II)	8.408.377,00	5.362.444,90	2.349.119,81	2.320.234,03	3.013.325,09	0,00	6.088.142,97
Despesas de Capital	8.408.377,00	5.362.444,90	2.349.119,81	2.320.234,03	3.013.325,09	0,00	6.088.142,97
Investimentos	7.075.077,00	4.112.444,90	1.664.717,69	1.635.831,91	2.447.727,21	0,00	5.439.245,09
Inversões Financeiras	0,00	0,00	0,00	0,00	0,00	0,00	0,00
Amortização da Dívida	1.333.300,00	1.250.000,00	684.402,12	684.402,12	565.597,88	0,00	648.897,88
Despesas Correntes dos Regimes de Previdência	0,00	0,00	0,00	0,00	0,00	0,00	0,00
Regime Próprio do Servidores Públicos	0,00	0,00	0,00	0,00	0,00	0,00	0,00

SALDO FINANCEIRO A APLICAR	<EXERCÍCIO ANTERIOR> (h)	EXERCÍCIO (i) = (Ib - (IIe+ IIg))	SALDO ATUAL (j) = (IIIh + IIIi)
VALOR (III)	0,00	-2.272.441,03	-2.272.441,03

FONTE: Sistema: Sistema CONTÁBIL, Unidade Responsável: PREFEITURA MUNICIPAL DE SANTANA, Emissão: 27/07/2022, às 08:57:55, Assinado Digitalmente no dia 27/07/2022, às 08:57:55.

MARCO AURELIO DOS SANTOS CARDOSO
Prefeito Municipal
CPF : 451.004.035-00

DIENE FERNANDES DA SILVA REIS
Tesoureiro
CPF : 945.579.775-53

AILTON MORAES MENDES
Contador(a)
Reg. Prof.: 14.017/0-8 BA

BA - EXECUTIVO

PREFEITURA MUNICIPAL DE SANTANA

RELATÓRIO RESUMIDO DE EXECUÇÃO ORÇAMENTÁRIA

DEMONSTRATIVO DAS RECEITAS E DESPESAS COM AÇÕES E SERVIÇOS PÚBLICOS DE SAÚDE

ORÇAMENTO FISCAL DA SEGURIDADE SOCIAL

(Janeiro a Junho) - 3º Bimestre de 2022



RREO – ANEXO 12 (LC 141/2012, art. 35)

RS 1,00

RECEITAS RESULTANTES DE IMPOSTOS E TRANSFERÊNCIAS CONSTITUCIONAIS E LEGAIS	PREVISÃO INICIAL	PREVISÃO ATUALIZADA (a)	RECEITA REALIZADAS	
			Até o Bimestre (b)	% (b/a)x100
RECEITA DE IMPOSTOS (I)	2.696.100,00	2.696.100,00	1.572.671,73	58,33
Receita Resultante do Imposto Predial e Territorial Urbano - IPTU	318.900,00	318.900,00	331.010,33	103,80
IPTU	245.200,00	245.200,00	273.874,97	111,69
Multas, Juros de Mora e Outros Encargos do IPTU	73.700,00	73.700,00	57.135,36	77,52
Receita Resultante do Imposto sobre Transmissão Inter Vivos - ITBI	119.600,00	119.600,00	102.284,59	85,52
ITBI	119.600,00	119.600,00	102.284,59	85,52
Multas, Juros de Mora e Outros Encargos do ITBI	0,00	0,00	0,00	0,00
Receita Resultante do Imposto sobre Serviços de Qualquer Natureza - ISS	1.502.800,00	1.502.800,00	930.763,20	61,94
ISS	1.502.800,00	1.502.800,00	930.763,20	61,94
Multas, Juros de Mora e Outros Encargos do ISS	0,00	0,00	0,00	0,00
Receita Resultante do Imposto sobre a Renda e Proventos de Qualquer Natureza Retido na Fonte - IRRF	754.800,00	754.800,00	208.613,61	27,64
RECEITA DE TRANSFERÊNCIAS CONSTITUCIONAIS E LEGAIS (II)	40.680.400,00	40.680.400,00	22.071.862,93	54,26
Cota-Parte FPM	32.879.300,00	32.879.300,00	17.740.953,56	53,96
Cota-Parte ITR	86.000,00	86.000,00	4.397,41	5,11
Cota-Parte IPVA	394.500,00	394.500,00	467.215,60	118,43
Cota-Parte ICMS	7.195.300,00	7.195.300,00	3.834.703,82	53,29
Cota-Parte IPI-Exportação	122.100,00	122.100,00	24.592,54	20,14
Compensações Financeiras Provenientes de Impostos e Transferências Constitucionais	3.200,00	3.200,00	0,00	0,00
Desoneração ICMS (LC 87/96)	3.200,00	3.200,00	0,00	0,00
Outras	0,00	0,00	0,00	0,00
TOTAL DAS RECEITAS RESULTANTES DE IMPOSTOS E TRANSFERÊNCIAS CONSTITUCIONAIS E LEGAIS - (III) = (I) + (II)	43.376.500,00	43.376.500,00	23.644.534,66	54,51

DESPESAS COM AÇÕES E SERVIÇOS PÚBLICOS DE SAÚDE (ASPS) – POR SUBFUNÇÃO E CATEGORIA ECONÔMICA	DOTAÇÃO INICIAL	DOTAÇÃO ATUALIZADA (c)	DESPESAS EMPENHADAS		DESPESAS LIQUIDADAS		DESPESAS PAGAS		Inscritas em Restos a Pagar não Processados (g)
			Até o Bimestre (d)	% (d/c)x100	Até o Bimestre (e)	% (e/c)x100	Até o Bimestre (f)	% (f/c)x100	
ATENÇÃO BÁSICA (IV)	576.000,00	576.000,00	567.875,40	98,59	18.318,06	3,18	18.318,06	3,18	0,00
Despesas Correntes	576.000,00	576.000,00	567.875,40	98,59	18.318,06	3,18	18.318,06	3,18	0,00
Despesas de Capital	0,00	0,00	0,00	0,00	0,00	0,00	0,00	0,00	0,00
ASSISTÊNCIA HOSPITALAR E AMBULATORIAL (V)	7.448.700,00	8.873.633,00	7.721.131,34	87,01	4.525.991,78	51,00	4.131.342,31	46,56	0,00
Despesas Correntes	7.111.600,00	8.575.433,00	7.611.911,34	88,76	4.516.771,78	52,67	4.123.522,31	48,09	0,00
Despesas de Capital	337.100,00	298.200,00	109.220,00	36,63	9.220,00	3,09	7.820,00	2,62	0,00
SUORTE PROFILÁTICO E TERAPÊUTICO (VI)	0,00	0,00	0,00	0,00	0,00	0,00	0,00	0,00	0,00
Despesas Correntes	0,00	0,00	0,00	0,00	0,00	0,00	0,00	0,00	0,00
Despesas de Capital	0,00	0,00	0,00	0,00	0,00	0,00	0,00	0,00	0,00
VIGILÂNCIA SANITÁRIA (VII)	0,00	0,00	0,00	0,00	0,00	0,00	0,00	0,00	0,00
Despesas Correntes	0,00	0,00	0,00	0,00	0,00	0,00	0,00	0,00	0,00
Despesas de Capital	0,00	0,00	0,00	0,00	0,00	0,00	0,00	0,00	0,00
VIGILÂNCIA EPIDEMIOLÓGICA (VIII)	0,00	0,00	0,00	0,00	0,00	0,00	0,00	0,00	0,00
Despesas Correntes	0,00	0,00	0,00	0,00	0,00	0,00	0,00	0,00	0,00
Despesas de Capital	0,00	0,00	0,00	0,00	0,00	0,00	0,00	0,00	0,00
ALIMENTAÇÃO E NUTRIÇÃO (IX)	0,00	0,00	0,00	0,00	0,00	0,00	0,00	0,00	0,00
Despesas Correntes	0,00	0,00	0,00	0,00	0,00	0,00	0,00	0,00	0,00
Despesas de Capital	0,00	0,00	0,00	0,00	0,00	0,00	0,00	0,00	0,00
OUTRAS SUBFUNÇÕES (X)	0,00	0,00	0,00	0,00	0,00	0,00	0,00	0,00	0,00
Despesas Correntes	0,00	0,00	0,00	0,00	0,00	0,00	0,00	0,00	0,00
Despesas de Capital	0,00	0,00	0,00	0,00	0,00	0,00	0,00	0,00	0,00
TOTAL (XI) = (IV + V + VI + VII + VIII + IX + X)	8.024.700,00	9.449.633,00	8.289.006,74	87,72	4.544.309,84	48,09	4.149.660,37	43,91	0,00

APURAÇÃO DO CUMPRIMENTO DO LIMITE MÍNIMO PARA APLICAÇÃO EM ASPS	DESPESAS EMPENHADAS (D)	DESPESAS LIQUIDADAS (E)	DESPESAS PAGAS (F)
Total das Despesas com ASPS (XII) = (XI)	8.289.006,74	4.544.309,84	4.149.660,37
(-) Restos a Pagar Não Processados Inscritos Indevidamente no Exercício sem Disponibilidade Financeira (XIII)	0,00	0,00	0,00
(-) Despesas Custeadas com Recursos Vinculados à Parcela do Percentual Mínimo que não foi Aplicada em ASPS em Exercícios Anteriores (XIV)	0,00	0,00	0,00
(-) Despesas Custeadas com Disponibilidade de Caixa Vinculada aos Restos a Pagar Cancelados (XV)	0,00	0,00	0,00
(=) VALOR APLICADO EM ASPS (XVI) = (XII - XIII - XIV - XV)	8.289.006,74	4.544.309,84	4.149.660,37
Despesa Mínima a ser Aplicada em ASPS (XVII) = (III) x 15% (LC 141/2012)	3.546.680,20	3.546.680,20	3.546.680,20
Despesa Mínima a ser Aplicada em ASPS (XVIII) = (III) x % (Lei Orgânica Municipal)	-	-	-
Diferença entre o Valor Aplicado e a Despesa Mínima a ser Aplicada (XVIII) = (XVI (d ou e) - XVII)	4.742.326,54	997.629,64	-
Limite não Cumprido (XIX) = (XVIII) (Quando valor for inferior a zero)	0,00	0,00	0,00
PERCENTUAL DA RECEITA DE IMPOSTOS E TRANSFERÊNCIAS CONSTITUCIONAIS E LEGAIS APLICADO EM ASPS (XVI / III)x100 (mínimo de 15% conforme LC nº 141/2012 ou da Lei Orgânica Municipal)	35,06	19,22	17,55

BA - EXECUTIVO

PREFEITURA MUNICIPAL DE SANTANA

RELATÓRIO RESUMIDO DE EXECUÇÃO ORÇAMENTÁRIA

DEMONSTRATIVO DAS RECEITAS E DESPESAS COM AÇÕES E SERVIÇOS PÚBLICOS DE SAÚDE

ORÇAMENTO FISCAL DA SEGURIDADE SOCIAL

(Janeiro a Junho) - 3º Bimestre de 2022



CONTROLE DO VALOR REFERENTE AO PERCENTUAL MÍNIMO NÃO CUMPRIDO EM EXERCÍCIOS ANTERIORES PARA FINS DE APLICAÇÃO DOS RECURSOS VINCULADOS CONFORME ARTIGOS 25 E 26 DA LC 141/2012	LIMITE NÃO CUMPRIDO				Saldo Final (não aplicado)1 (l) = (h - (i ou j))
	Saldo Inicial (no exercício atual) (h)	Despesas Custeadas no Exercício de Referência			
		Empenhado (i)	Liquidado (j)	Pago (k)	
Diferença de limite não cumprido em 2021	0,00	0,00	0,00	0,00	0,00
Diferença de limite não cumprido em 2020	0,00	0,00	0,00	0,00	0,00
Diferença de limite não cumprido em Exercícios Anteriores	0,00	0,00	0,00	0,00	0,00
TOTAL DA DIFERENÇA DE LIMITE NÃO CUMPRIDO EM EXERCÍCIOS ANTERIORES (XX)	0,00	0,00	0,00	0,00	0,00

EXECUÇÃO DE RESTOS A PAGAR

EXERCÍCIO DO EMPENHO	Valor Mínimo para aplicação em ASPS (m)	Valor aplicado em ASPS no exercício (n)	Valor aplicado além do limite mínimo (o) = (n - m), se < 0, então (o) = 0	Total inscrito em RP no exercício (p)	RPNP Indevidamente no Exercício sem Disponibilidade Financeira q = (XIII d)	Valor inscrito em RP considerado no Limite (r) = (p - (o + q)) se < 0, então (r) = (0)	Total de RP pagos (s)	Total de RP a pagar (t)	Total de RP cancelados ou prescritos (u)	Diferença entre o valor aplicado além do limite e o total de RP cancelados (v) = ((o + q) - u)
Empenhos de 2021 (regra nova)	0,00	0,00	0,00	0,00	0,00	0,00	0,00	0,00	0,00	0,00
Empenhos de 2020 (regra nova)	0,00	0,00	0,00	0,00	0,00	0,00	0,00	0,00	0,00	0,00
Empenhos de 2019	0,00	0,00	0,00	0,00	0,00	0,00	0,00	0,00	0,00	0,00
Empenhos de 2018	0,00	0,00	0,00	0,00	0,00	0,00	0,00	0,00	0,00	0,00
Empenhos de 2017 e anteriores	0,00	0,00	0,00	0,00	0,00	0,00	0,00	0,00	0,00	0,00
TOTAL DOS RESTOS A PAGAR CANCELADOS OU PRESCRITOS ATÉ O FINAL DO EXERCÍCIO ATUAL QUE AFETARAM O CUMPRIMENTO DO LIMITE (XXI)										0,00
TOTAL DOS RESTOS A PAGAR CANCELADOS OU PRESCRITOS ATÉ O FINAL DO EXERCÍCIO ANTERIOR QUE AFETARAM O CUMPRIMENTO DO LIMITE (XXII)										0,00
TOTAL DOS RESTOS A PAGAR CANCELADOS OU PRESCRITOS NO EXERCÍCIO ATUAL QUE AFETARAM O CUMPRIMENTO DO LIMITE (XXIII) = (XXI - XXII)										0,00

CONTROLE DO VALOR REFERENTE AO PERCENTUAL MÍNIMO NÃO CUMPRIDO EM EXERCÍCIOS ANTERIORES PARA FINS DE APLICAÇÃO DOS RECURSOS VINCULADOS CONFORME ARTIGOS 25 E 26 DA LC 141/2012	RESTOS A PAGAR CANCELADOS OU PRESCRITOS				Saldo Final (não aplicado)1 (aa) = (w - (x ou y))
	Saldo Inicial (w)	Despesas Custeadas no Exercício de Referência			
		Empenhado (x)	Liquidado (y)	Pago (z)	
Restos a pagar cancelados ou prescritos em 2020 a serem compensados (XXIV)	0,00	0,00	0,00	0,00	0,00
Restos a pagar cancelados ou prescritos em 2019 a serem compensados (XXV)	0,00	0,00	0,00	0,00	0,00
Restos a pagar cancelados ou prescritos em exercícios anteriores a serem compensados (XXVI)	0,00	0,00	0,00	0,00	0,00
TOTAL DE RESTOS A PAGAR CANCELADOS OU PRESCRITOS A COMPENSAR (XXVII)	0,00	0,00	0,00	0,00	0,00

RECEITAS ADICIONAIS PARA O FINANCIAMENTO DA SAÚDE NÃO COMPUTADAS NO CÁLCULO DO MÍNIMO	PREVISÃO INICIAL	PREVISÃO ATUALIZADA (a)	RECEITA REALIZADAS	
			Até o Bimestre (b)	% (b/a)x100
RECEITAS DE TRANSFERÊNCIAS PARA A SAÚDE (XXVIII)	0,00	0,00	0,00	0,00
Provenientes da União	0,00	0,00	0,00	0,00
Provenientes dos Estados	0,00	0,00	0,00	0,00
Provenientes de Outros Municípios	0,00	0,00	0,00	0,00
RECEITA DE OPERAÇÕES DE CREDITO INTERNAS E EXTERNAS VINCULADAS A SAUDE (XXIX)	0,00	0,00	0,00	0,00
OUTRAS RECEITAS (XXX)	0,00	0,00	0,00	0,00
TOTAL DE RECEITAS ADICIONAIS PARA FINANCIAMENTO DA SAUDE (XXXI) = (XXVIII + XXIX + XXX)	0,00	0,00	0,00	0,00

BA - EXECUTIVO

PREFEITURA MUNICIPAL DE SANTANA

RELATÓRIO RESUMIDO DE EXECUÇÃO ORÇAMENTÁRIA

DEMONSTRATIVO DAS RECEITAS E DESPESAS COM AÇÕES E SERVIÇOS PÚBLICOS DE SAÚDE

ORÇAMENTO FISCAL DA SEGURIDADE SOCIAL

(Janeiro a Junho) - 3º Bimestre de 2022



DESPESAS COM SAÚDE NÃO COMPUTADAS NO CÁLCULO DO MÍNIMO									
DESPESAS COM SAÚDE POR SUBFUNÇÕES E CATEGORIA ECONÔMICA NÃO COMPUTADAS NO CÁLCULO DO MÍNIMO	DOTAÇÃO INICIAL	DOTAÇÃO ATUALIZADA (c)	DESPESAS EMPENHADAS		DESPESAS LIQUIDADAS		DESPESAS PAGAS		Inscritas em Restos a Pagar não Processados (g)
			Até o Bimestre (d)	% (d/c)x100	Até o Bimestre (e)	% (e/c)x100	Até o Bimestre (f)	% (f/c)x100	
ATENÇÃO BÁSICA (XXXII)	10.954.200,00	10.843.749,00	7.645.132,89	70,50	4.059.376,23	37,44	3.918.419,19	36,14	0,00
Despesas Correntes	10.720.800,00	10.512.549,00	7.543.752,89	71,76	4.057.996,23	38,60	3.918.419,19	37,27	0,00
Despesas de Capital	233.400,00	331.200,00	101.380,00	30,61	1.380,00	0,42	0,00	0,00	0,00
ASSISTÊNCIA HOSPITALAR E AMBULATORIAL (XXXIII)	327.800,00	54.100,00	50.000,00	92,42	0,00	0,00	0,00	0,00	0,00
Despesas Correntes	0,00	0,00	0,00	0,00	0,00	0,00	0,00	0,00	0,00
Despesas de Capital	327.800,00	54.100,00	50.000,00	92,42	0,00	0,00	0,00	0,00	0,00
SUPORTE PROFILÁTICO E TERAPÊUTICO (XXXIV)	0,00	0,00	0,00	0,00	0,00	0,00	0,00	0,00	0,00
Despesas Correntes	0,00	0,00	0,00	0,00	0,00	0,00	0,00	0,00	0,00
Despesas de Capital	0,00	0,00	0,00	0,00	0,00	0,00	0,00	0,00	0,00
VIGILÂNCIA SANITÁRIA (XXXV)	1.377.000,00	1.342.544,00	183.609,01	13,68	101.008,81	7,52	101.008,81	7,52	0,00
Despesas Correntes	1.377.000,00	1.342.544,00	183.609,01	13,68	101.008,81	7,52	101.008,81	7,52	0,00
Despesas de Capital	0,00	0,00	0,00	0,00	0,00	0,00	0,00	0,00	0,00
VIGILÂNCIA EPIDEMIOLÓGICA (XXXVI)	135.800,00	35.800,00	9.400,00	26,26	9.000,00	25,14	9.000,00	25,14	0,00
Despesas Correntes	135.800,00	35.800,00	9.400,00	26,26	9.000,00	25,14	9.000,00	25,14	0,00
Despesas de Capital	0,00	0,00	0,00	0,00	0,00	0,00	0,00	0,00	0,00
ALIMENTAÇÃO E NUTRIÇÃO (XXXVII)	0,00	0,00	0,00	0,00	0,00	0,00	0,00	0,00	0,00
Despesas Correntes	0,00	0,00	0,00	0,00	0,00	0,00	0,00	0,00	0,00
Despesas de Capital	0,00	0,00	0,00	0,00	0,00	0,00	0,00	0,00	0,00
OUTRAS SUBFUNÇÕES (XXXVIII)	0,00	0,00	0,00	0,00	0,00	0,00	0,00	0,00	0,00
Despesas Correntes	0,00	0,00	0,00	0,00	0,00	0,00	0,00	0,00	0,00
Despesas de Capital	0,00	0,00	0,00	0,00	0,00	0,00	0,00	0,00	0,00
TOTAL DAS DESPESAS NÃO COMPUTADAS NO CÁLCULO DO MÍNIMO (XXXIX) = (XXXII + XXXIII + XXXIV + XXXV + XXXVI + XXXVII + XXXVIII)	12.794.800,00	12.276.193,00	7.888.141,90	64,26	4.169.385,04	33,96	4.028.428,00	32,81	0,00
DESPESAS TOTAIS COM SAÚDE EXECUTADAS COM COM RECURSOS PRÓPRIOS E COM RECURSOS TRANSFERIDOS DE OUTROS ENTES									
DESPESAS TOTAIS COM SAÚDE EXECUTADAS COM COM RECURSOS PRÓPRIOS E COM RECURSOS TRANSFERIDOS DE OUTROS ENTES	DOTAÇÃO INICIAL	DOTAÇÃO ATUALIZADA (c)	DESPESAS EMPENHADAS		DESPESAS LIQUIDADAS		DESPESAS PAGAS		Inscritas em Restos a Pagar não Processados
			Até o Bimestre (d)	% (d/c)x100	Até o Bimestre (e)	% (e/c)x100	Até o bimestre (f)	% (f/c)x100	
ATENÇÃO BÁSICA (XL) = (IV + XXXII)	11.530.200,00	11.419.749,00	8.213.008,29	71,92	4.077.694,29	35,71	3.936.737,25	34,47	0,00
ASSISTÊNCIA HOSPITALAR E AMBULATORIAL (XLI) = (V + XXXIII)	7.776.500,00	8.927.733,00	7.771.131,34	87,04	4.525.991,78	50,70	4.131.342,31	46,28	0,00
SUPORTE PROFILÁTICO E TERAPÊUTICO (XLII) = (VI + XXXIV)	0,00	0,00	0,00	0,00	0,00	0,00	0,00	0,00	0,00
VIGILÂNCIA SANITÁRIA (XLIII) = (VII + XXXV)	1.377.000,00	1.342.544,00	183.609,01	13,68	101.008,81	7,52	101.008,81	7,52	0,00
VIGILÂNCIA EPIDEMIOLÓGICA (XLIV) = (VIII + XXXVI)	135.800,00	35.800,00	9.400,00	26,26	9.000,00	25,14	9.000,00	25,14	0,00
ALIMENTAÇÃO E NUTRIÇÃO (XLV) = (XIX + XXXVII)	0,00	0,00	0,00	0,00	0,00	0,00	0,00	0,00	0,00
OUTRAS SUBFUNÇÕES (XLVI) = (X + XXXVIII)	0,00	0,00	0,00	0,00	0,00	0,00	0,00	0,00	0,00
TOTAL DAS DESPESAS COM SAÚDE (XLVII) = (XI + XXXIX)	20.819.500,00	21.725.826,00	16.177.148,64	74,46	8.713.694,88	40,11	8.178.088,37	37,64	0,00
(-) Despesas executadas com recursos provenientes das transferências de recursos de outros entes	12.434.700,00	12.016.093,00	7.888.141,90	65,65	4.169.385,04	34,70	4.028.428,00	33,53	0,00
TOTAL DAS DESPESAS EXECUTADAS COM RECURSOS PRÓPRIOS (XLVIII)	8.384.800,00	9.709.733,00	8.289.006,74	85,37	4.544.309,84	46,80	4.149.660,37	42,74	0,00

FONTE: Sistema: Sistema CONTÁBIL, Unidade Responsável: PREFEITURA MUNICIPAL DE SANTANA, Emissão: 27/07/2022, às 08:58:47, Assinado Digitalmente no dia 27/07/2022, às 08:58:47.

Notas:

1 Nos cinco primeiros bimestres do exercício, o acompanhamento será feito com base na despesa liquidada. No último bimestre do exercício, o valor deverá corresponder ao total da despesa empenhada

2 Até o exercício de 2018, o controle da execução dos restos a pagar considerava apenas os valores dos restos a pagar não processados (regra antiga). A partir do exercício de 2019, o controle da execução dos restos a pagar considera os restos a pagar processados e não processados (regra

nova)

3 Essas despesas são consideradas executadas pelo ente transferidor

MARCO AURELIO DOS SANTOS CARDOSO
Prefeito Municipal
CPF : 451.004.035-00

DIENE FERNANDES DA SILVA REIS
Tesorreiro
CPF : 945.579.775-53

AILTON MORAES MENDES
Contador(a)
Reg. Prof.: 14.0170-8 BA

BA - EXECUTIVO

PREFEITURA MUNICIPAL DE SANTANA

RELATÓRIO RESUMIDO DE EXECUÇÃO ORÇAMENTÁRIA

DEMONSTRATIVO DAS PARCERIAS PÚBLICO-PRIVADAS

ORÇAMENTO FISCAL DA SEGURIDADE SOCIAL

(Janeiro a Junho) - 3º Bimestre de 2022



RREO – Anexo 13 (Lei nº 11.079, de 30.12.2004, arts. 22, 25 e 28)

RS 1,00

IMPACTOS DAS CONTRATACÕES DE PPP	SALDO TOTAL EM 31 DE DEZEMBRO DO EXERCÍCIO ANTERIOR (a)	REGISTROS EFETUADOS EM 2022	
		No bimestre	Até o bimestre (b)
TOTAL DE ATIVOS	0,00	0,00	0,00
Ativos Constituídos na SPE	0,00	0,00	0,00
TOTAL DE PASSIVOS (I)	0,00	0,00	0,00
Obrigações decorrentes de Ativos Constituídos pela SPE	0,00	0,00	0,00
Provisões de PPP	0,00	0,00	0,00
Outros Passivos	0,00	0,00	0,00
ATOS POTENCIAIS PASSIVOS	0,00	0,00	0,00
Obrigações Contratuais	0,00	0,00	0,00
Riscos não Provisionados	0,00	0,00	0,00
Garantias Concedidas	0,00	0,00	0,00
Outros Passivos Contingentes	0,00	0,00	0,00

DESPESAS DE PPP	EXERCÍCIO ANTERIOR	EXERCÍCIO CORRENTE 2022	2023	2024	2025	2026	2027	2028	2029	2030	2031
Do Ente Federado, exceto estatutais não dependentes (I)	0,00	0,00	0,00	0,00	0,00	0,00	0,00	0,00	0,00	0,00	0,00
Das Estatutais Não-dependentes	0,00	0,00	0,00	0,00	0,00	0,00	0,00	0,00	0,00	0,00	0,00
TOTAL DAS DESPESAS	0,00	0,00	0,00	0,00	0,00	0,00	0,00	0,00	0,00	0,00	0,00
PPP A CONTRATAR (II)	0,00	0,00	0,00	0,00	0,00	0,00	0,00	0,00	0,00	0,00	0,00
RECEITA CORRENTE LÍQUIDA (RCL) (III)	70.489.194,57	77.217.661,78	0,00	0,00	0,00	0,00	0,00	0,00	0,00	0,00	0,00
TOTAL DAS DESPESAS CONSIDERADAS PARA O LIMITE (IV = I + II)	0,00	0,00	0,00	0,00	0,00	0,00	0,00	0,00	0,00	0,00	0,00
TOTAL DAS DESPESAS / RCL (%) (V = IV / III)	0,00	0,00	0,00	0,00	0,00	0,00	0,00	0,00	0,00	0,00	0,00

Nota:

FONTE: Sistema: Sistema CONTÁBIL, Unidade Responsável: PREFEITURA MUNICIPAL DE SANTANA, Emissão: 27/07/2022, às 09:00:10, Assinado Digitalmente no dia 27/07/2022, às 09:00:10.

MARCO AURELIO DOS SANTOS CARDOSO
Prefeito Municipal
CPF : 451.004.035-00

DIENE FERNANDES DA SILVA REIS
Tesorreiro
CPF : 945.579.775-53

AILTON MORAES MENDES
Contador(a)
Reg. Prof.: 14.017/0-8 BA

BA - EXECUTIVO

PREFEITURA MUNICIPAL DE SANTANA

RELATÓRIO RESUMIDO DE EXECUÇÃO ORÇAMENTÁRIA

DEMONSTRATIVO SIMPLIFICADO DO RELATÓRIO RESUMIDO DA EXECUÇÃO ORÇAMENTÁRIA

ORÇAMENTO FISCAL DA SEGURIDADE SOCIAL

(Janeiro a Junho) - 3º Bimestre de 2022



RREO - Anexo 14 (LRF, Art. 48)		Em Reais		
BALANÇO ORÇAMENTÁRIO		Até o Bimestre		
RECEITAS				
Previsão Inicial				90.832.900,00
Previsão Atualizada				90.832.900,00
Receitas Realizadas				42.995.574,21
Déficit Orçamentário				0,00
Saldos de Exercícios Anteriores (Utilizados para Créditos Adicionais)				0,00
DESPESAS				
Dotação Inicial				82.437.400,00
Créditos Adicionais				15.731.402,00
Dotação Atualizada				82.437.400,00
Despesas Empenhadas				61.066.657,72
Despesas Liquidadas				40.116.399,27
Despesas Pagas				38.246.253,80
Superávit Orçamentário				2.879.174,94
DESPESAS POR FUNÇÃO / SUBFUNÇÃO		Até o Bimestre		
Despesas Empenhadas				61.066.657,72
Despesas Liquidadas				40.116.399,27
RECEITA CORRENTE LÍQUIDA - RCL		Até o Bimestre		
Receita Corrente Líquida				77.217.661,78
Receita Corrente Líquida Ajustada para Cálculo dos Limites de Endividamento				77.217.661,78
Receita Corrente Líquida Ajustada para Cálculo dos Limites da Despesa com Pessoal				77.217.661,78
RECEITAS E DESPESAS DOS REGIMES DE PREVIDÊNCIA DOS SERVIDORES		Até o Bimestre		
Regime Próprio de Previdência dos Servidores - PLANO PREVIDENCIÁRIO				0,00
Receitas Previdenciárias Realizadas				0,00
Despesas Previdenciárias Empenhadas				0,00
Despesas Previdenciárias Liquidadas				0,00
Resultado Previdenciário				0,00
Regime Próprio de Previdência dos Servidores - PLANO FINANCEIRO				0,00
Receitas Previdenciárias Realizadas				0,00
Despesas Previdenciárias Empenhadas				0,00
Despesas Previdenciárias Liquidadas				0,00
Resultado Previdenciário				0,00
RESULTADO NOMINAL E PRIMÁRIO		Meta Fixada no Anexo de Metas Fiscais da LDO (a)	Resultado Apurado Até o Bimestre (b)	% em Relação à Meta (b/a)
Resultado Nominal		12.201.811,13	-2.042.557,74	-16,74
Resultado Primário		75.515.501,75	-2.195.530,16	-2,91
RESTOS A PAGAR A PAGAR POR PODER E MINISTÉRIO PÚBLICO		Inscrição	Cancelamento Até o Bimestre	Pagamento Até o Bimestre
RESTOS A PAGAR PROCESSADOS				Saldo a Pagar
	3.403.661,79	0,00	3.083.481,91	320.179,88
Poder Executivo	3.403.661,79	0,00	3.083.481,91	320.179,88
Poder Legislativo	0,00	0,00	0,00	0,00
Poder Judiciário	0,00	0,00	0,00	0,00
Ministério Público	0,00	0,00	0,00	0,00
Defensoria Pública	0,00	0,00	0,00	0,00
RESTOS A PAGAR NÃO-PROCESSADOS				
	155.836,89	0,00	136.317,46	19.519,43
Poder Executivo	155.836,89	0,00	136.317,46	19.519,43
Poder Legislativo	0,00	0,00	0,00	0,00
Poder Poder Judiciário	0,00	0,00	0,00	0,00
Ministério Público	0,00	0,00	0,00	0,00
Defensoria Pública	0,00	0,00	0,00	0,00
TOTAL	3.559.498,68	0,00	3.219.799,37	339.699,31
DESPESAS COM MANUTENÇÃO E DESENVOLVIMENTO DO ENSINO		Valor Apurado Até o Bimestre	Limites Constitucionais Anuais	
			% Mínimo a Aplicar no Exercício	% Aplicado Até o Bimestre
Mínimo Anual de <18% / 25%> das Receitas de Impostos na Manutenção e Desenvolvimento do Ensino	17.756.011,59	<18% / 25%>		98,92
Mínimo Anual de 70% do FUNDEB na Remuneração dos Profissionais da Educação Básica	0,00	70%		1.336.434.451,00
Percentual de 50% da Complementação da União ao FUNDEB (VAAT) na Educação Infantil	0,00	50%		0,00
Mínimo de 15% da Complementação da União ao FUNDEB (VAAT) em Despesas de Capital	0,00	15%		0,00
RECEITAS DE OPERAÇÕES DE CRÉDITO E DESPESAS DE CAPITAL		Valor Apurado Até o Bimestre	Saldo não realizado	
Receitas de Operação de Crédito		0,00		0,00
Despesa de Capital Líquida		5.362.444,90		3.045.932,10
PROJEÇÃO ATUARIAL DOS REGIMES DE PREVIDÊNCIA		Exercício	10º Exercício	20º Exercício
				35º Exercício
Plano Previdenciário	0,00	0,00	0,00	0,00
Receitas Previdenciárias	0,00	0,00	0,00	0,00
Despesas Previdenciárias	0,00	0,00	0,00	0,00
Resultado Previdenciário	0,00	0,00	0,00	0,00
Plano Financeiro	0,00	0,00	0,00	0,00
Receitas Previdenciárias	0,00	0,00	0,00	0,00
Despesas Previdenciárias	0,00	0,00	0,00	0,00
Resultado Previdenciário	0,00	0,00	0,00	0,00
RECEITA DA ALIENAÇÃO DE ATIVOS E APLICAÇÃO DOS RECURSOS		Valor Apurado Até o Bimestre	Saldo a realizado	
Receita de Capital Resultante de Alienação de Ativos		0,00		0,00
Aplicação dos Recursos da Alienação de Ativos		0,00		0,00

BA - EXECUTIVO

PREFEITURA MUNICIPAL DE SANTANA

RELATÓRIO RESUMIDO DE EXECUÇÃO ORÇAMENTÁRIA

DEMONSTRATIVO SIMPLIFICADO DO RELATÓRIO RESUMIDO DA EXECUÇÃO ORÇAMENTÁRIA

ORÇAMENTO FISCAL DA SEGURIDADE SOCIAL

(Janeiro a Junho) - 3º Bimestre de 2022



DESPESAS COM AÇÕES E SERVIÇOS PÚBLICOS DE SAÚDE	Valor Apurado Até o Bimestre	Limites Constitucionais Anual	
		% Mínimo a Aplicar no Exercício	% Aplicado Até o Bimestre
Despesas com Ações e Serviços Públicos de Saúde executadas com recursos de impostos	4.544.309,84	15,00	20,34
DESPESAS DE CARÁTER CONTINUADO DERIVADAS DE PPP	Valor Apurado no Exercício Corrente		
Total das Despesas Consideradas para o Limite / RCL (%)			0,00

Fonte: Sistema: Sistema CONTÁBIL, Unidade Responsável: PREFEITURA MUNICIPAL DE SANTANA, Emissão: 27/07/2022, às 09:01:00, Assinado Digitalmente no dia 27/07/2022, às 09:01:00.

MARCO AURELIO DOS SANTOS CARDOSO
Prefeito Municipal
CPF : 451.004.035-00

DIENE FERNANDES DA SILVA REIS
Tesoureiro
CPF : 945.579.775-53

AILTON MORAES MENDES
Contador(a)
Reg. Prof.: 14.017/0-8 BA



BA - EXECUTIVO
PREFEITURA MUNICIPAL DE SANTANA
RELATÓRIO RESUMIDO DE EXECUÇÃO ORÇAMENTÁRIA
DEMONSTRATIVO DE SENTENÇAS JUDICIAIS
ORÇAMENTO FISCAL DA SEGURIDADE SOCIAL
Junho de 2022

Artigos 19, § 4º e 30º, § 7º da L.C. 101/00 (Portaria TCM/BA Nº 460)

Beneficiário	Determinação		Nº NE de Origem	Pagamento		
	Data	Valor		Data	Valor	Nº do PP
TOTAL						

MARCO AURELIO DOS SANTOS CARDOSO
Prefeito Municipal
CPF : 451.004.035-00

DIENE FERNANDES DA SILVA REIS
Tesoreroiro
CPF : 945.579.775-53

AILTON MORAES MENDES
Contador(a)
Reg. Prof.: 14.01770-8 BA